

A LA PROVIDENCE

QUINCAILLERIE LECLERCQ

S.A.R.L. CAPITAL 15.245 €



151, FAUBOURG SAINT-ANTOINE 75011 PARIS

TÉL. : 01 43 43 06 41

FAX : 01 43 43 07 92

RC PARIS 272 873 B

A LA PROVIDENCE

QUINCAILLERIE LECLERCQ

S.A.R.L. CAPITAL 15.245 €



151, FAUBOURG SAINT-ANTOINE 75011 PARIS

TÉL. : 01 43 43 06 41
FAX : 01 43 43 07 92

RC PARIS 272 873 B

A LA PROVIDENCE

QUINCAILLERIE LECLERCQ

S.A.R.L. CAPITAL 15.245 €



151, FAUBOURG SAINT-ANTOINE 75011 PARIS

TÉL : 01 43 43 06 41

FAX : 01 43 43 07 92

RC PARIS 272 873 B

ANGLAIS

Un coin de Portobello Road.



"The Cure" chez Freddy Puset.

MALOLIN



STYLE ANGLAIS/MALOUIN

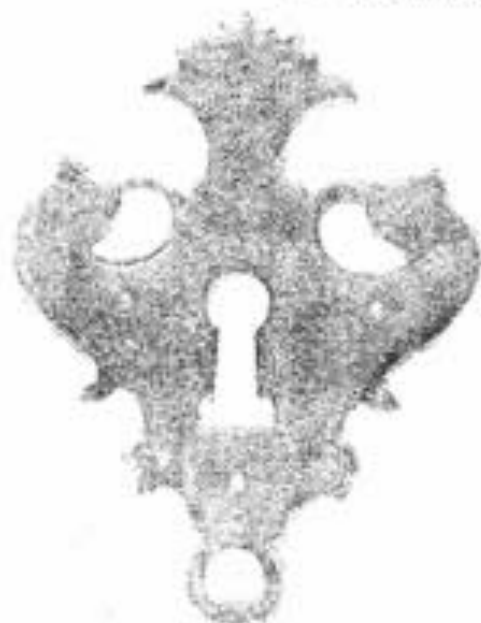
LAITON POLI

1



N°365 841. 921. 1021. 1201.

POIGNÉE ANGLAISE SUR PLATINE



N°68

ANNEAU CLEF



ANGLAISE



N°271



SABOTS GRIFFES

DIMENSIONS INTÉRIEURES

12X15. 17X18. 26X20. 26X25 cm

AVEC OU SANS ROULETTES

Éch. : Grandeur



N°55


PORTE ET TIROIR



POIGNÉE ANGLAISE SUR ROSACES

POIGNÉES - ENTREES - BOUTON.

1bis



N° 121 en 106 et 7
120x55



N° R/DJ



N° P/3G



N° B/4G



N° 2G



N° 104



N° 104 bis



ECH: 5/6

N° 489 en 70% . 90% . 120%

LAITON POLI ---

1Bis



FICHE N°28200

400x17
360x16
280x16



N°905

110x110



N°520

65% de hauteur ϕ 20%




N°962

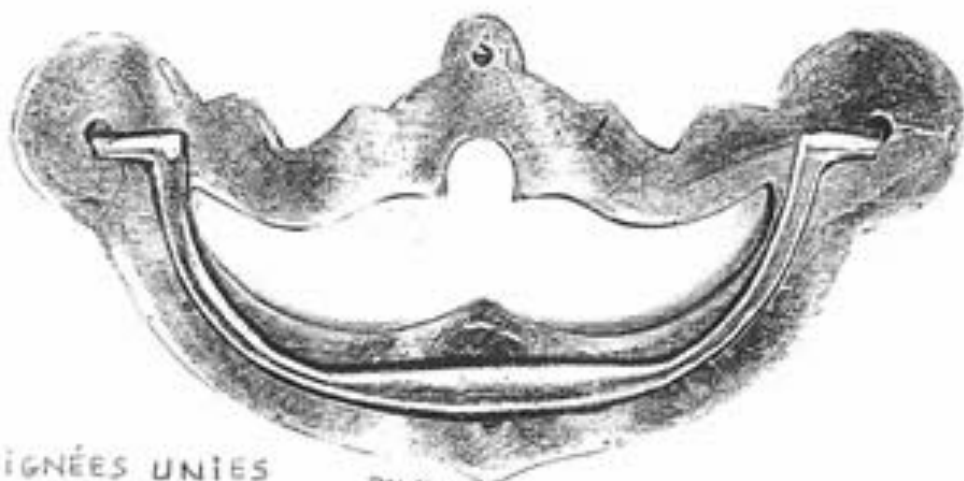
Porte de TIKKIA
220 x 60



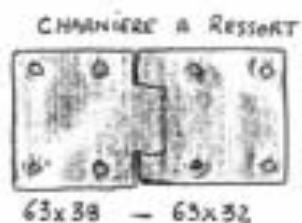
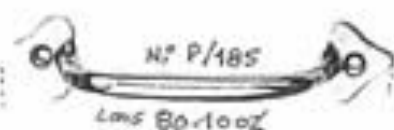
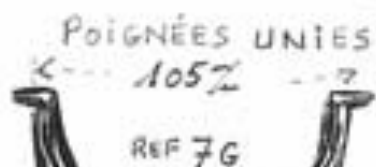
BOUTON N°1007
 ϕ 50%



N°1008 ϕ 80%



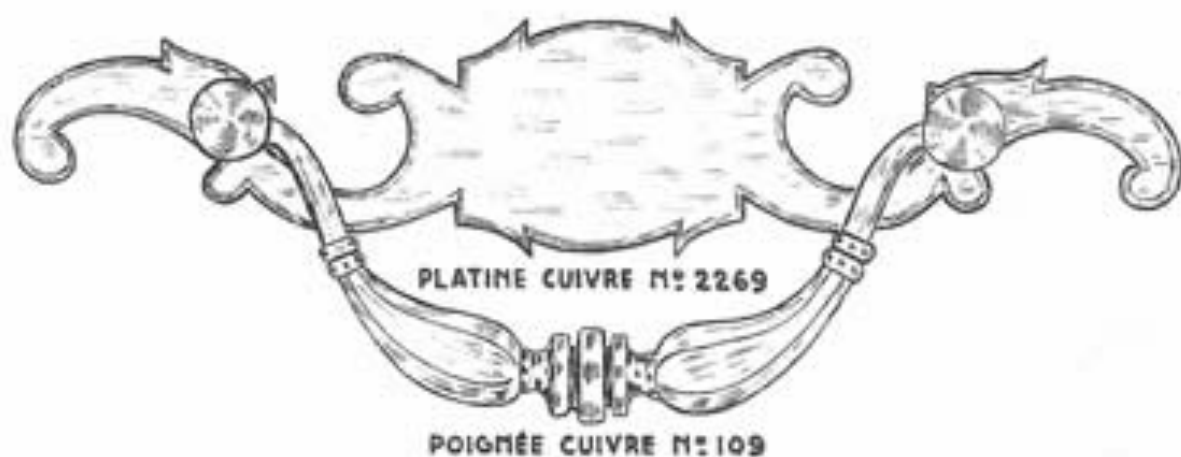
REA-130 1G




RUSTIQUE



POIGNÉES . ENTRÉES . ROSACES
FICHES
RUSTIQUE FER & CUIVRE



Éch. : Grandeur



N° 428
en 330





N° 3
300x29
FER ET LAITON



N° 2
250x29
FER ET
LAITON



N° 1
200x29



N° 00
170x23
PORTE et TIRAIR
FER ET
LAITON



N° 0
140x20
FER et LAITON



N° 61 en 15x3



N° 80
9x25



N° 6
170x23



N° 6
140x20
PORTE et TIRAIR

FER-ROUILLÉ

3015



N^o 12
L: 192x25



N^o 23
L: 245x34



N^o 25
L: 256x34



N^o 113
Droite-Gauche
Tiroir

L: 115x25



N^o 60

Hauteur	Largeur
145	60
165	80
200	100
233	120
270	140
302	160



N^o 931
L: 98x26



N^o 2-0132
φ 40-50



φ 18-25-30-38
N^o 23



L: 320x21

N^o 2.0104



L: 260x25



L: 210x20



L: 160x15



ENTRE AXE 100

N^o 65

SIGNÉES. ENTRÉES. ROSACES. FICHES. RUSTIQUE FER ET CUIVRE (suite)
 ENTRÉES FER DÉCOUPÉ



№43. 220%
 №42. 260%



№25D
 145X25
 PORTE et TIROIR
 FER ET
 LAITON



№47



№66



№26D
 210X25
 FER ET
 LAITON



№52. 240%
 №51. 260%

h. : Grandeur

ENTREES FER DECOUPE AU LASER
SANS CHANFREIN

4 Bis



N° EP29



N° EP43



N° EP42



N° EP40



N° ET31
110% x 90%



N° ET 33
260% x 60%

SIGNÉES. ENTRÉES. ROSACES. FICHES. RUSTIQUE FER ET CUIVRE [suite]
 ENTRÉES FER DÉCOUPÉ



RÉF. 2046

370x40



RÉF. 2045

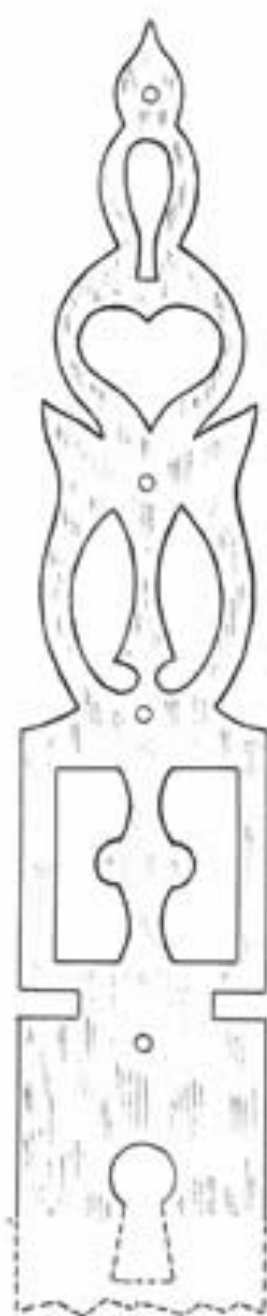
260x40

Porte d'Église



N° 48

LONG. 320mm



N° 65

LONG. 360mm



RÉF. 2050

565x40

ch. : Grandeur

ENTREES-DECOUPEES

5^{Bis}



N° 28 FER
292x25



FER ou LAITON
N° 18 en 240x26
N° 32 en 320x35



FER
N° 1260^{Bis}
en 190x30



FER ou LAITON
N° 12 en 192x25



FER ou LAITON
PORTE et TIROIR
PLATINE
en 115x24
N° 113



FER
ECUSSON
30x50
37x35
45x45



FER
N° 119
en 150x25



FER
N° 91
en 70x45

LOSANGE FER



TIROIR

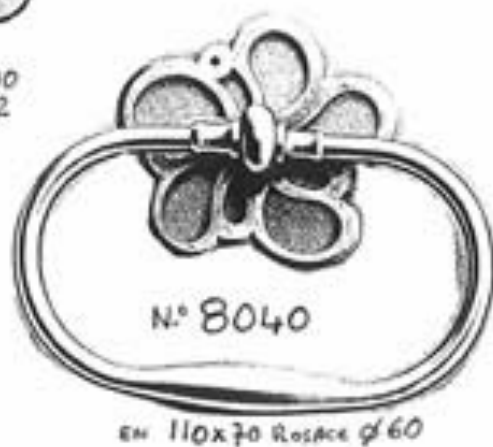
N° 5176



N° 5177
PORTE



FER
N° 1296
en 85x40
PORTE
ET
TIROIR



REPRODUCTIONS ^{6 bis} D'ENTREES ANCIENNES EN FER



9879
TIRAIL
180x32

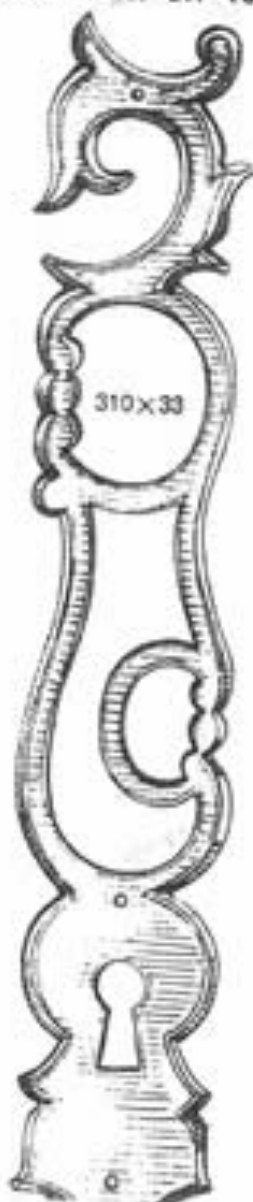


9878
185x32



9877
162x28
FENTE DE TIRAIL

9899 PM en 15/10°



310x33



410x40

9899 GM en 20/10

CES MODELES COUPÉS A LA MAIN
SONT SYMETRIQUES

DIGNÉES, ENTRÉES, ROSACES, FICHES, RUSTIQUE FER & CUIVRE (suite)
 ENTRÉES FER & CUIVRE



FER OU LAITON FONDU
 N° 2260



N° 2261



N° 2262



FER ou LAITON FONDU
 N° 2120
 PORTE OU TIROIR



FER OU LAITON DÉCOUPÉ
 N° 56 - 18 cm
 N° 54 - 20,5 cm
 N° 55 - 24 cm
 LAITON



FER OU LAITON DÉCOUPÉ N° 50



N° 2270



FER OU LAITON FONDU
 TIROIR . N° 2119

éch. : Grandeur

ENTREES . LAITON . FONDU

74
7bis



N°17 - 370% x 30%



N°6 - 480% x 26%



N°2 - 250% x 20%
N°3 - 280% x 20%
N°4 - 320% x 23%



N°5 - 460% x 26%



N°1 - 535% x 38%

REPRODUCTION D'ENTRÉES ANCIENNES

7^{TER}



ENTRÉES FER & CUIVRE



N°650 fer. fondu



FER. FONDU

Réel. 878
PORTE
Long: 190%
" 260%
TIRAIL: 145%



N°2251

LAITON. FONDU
LONG: 360%



FER OU LAITON FONDU
N°2190



FER OU LAITON FONDU N° 2151

ch.: Grandeur



N°1140

CE MODELE COUPE
ALA MOITIE EST
SYMÉTRIQUE
LONG. 350%
FER OU LAITON
FONDU, PORTE
ET TIROIR

140mm: 490%
140mm: 740%

FER OU LAITON FONDU, PORTE ET TIROIR N°2290

TARGETTES. ENTREES. FER. FONDU


8 bis

FER. DECOUPÉ

FER. DECOUPÉ



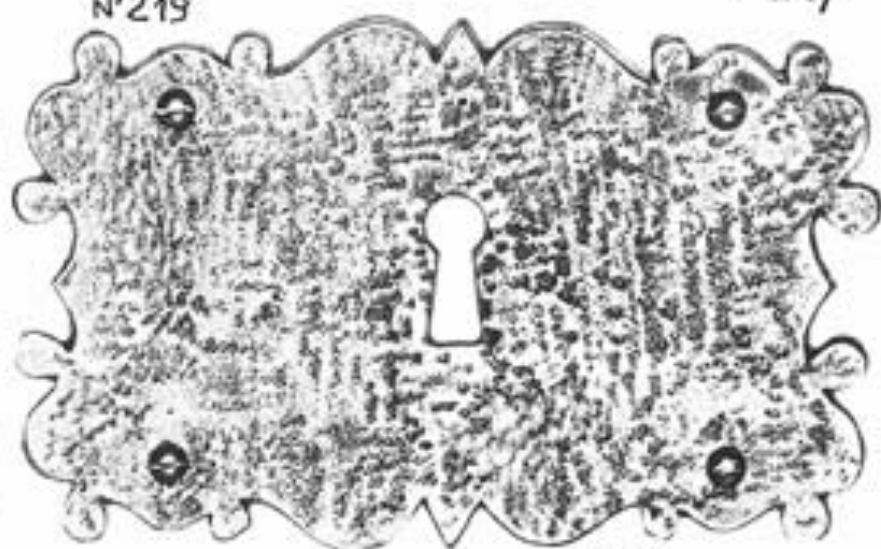
N° 219



N° 207



N° 9880
145x22



N° 76



N° 9881
195x6



N° 58



N° 78



N° 92

ECH: 1/1



N° 185
 PORTE ET TIROIR



N° 245



N° 2249 P.M. PORTE ET
 TIROIR. LONG. 195 mm
 N° 2249 G.M. PORTE
 SEULEMENT. LONG. 250 mm




N° 2269
 PORTE ET TIROIR



N° 2248



N° 2240



n° 28ax
Porte et tiroir



n°1509



n°30bx
Porte et tiroir



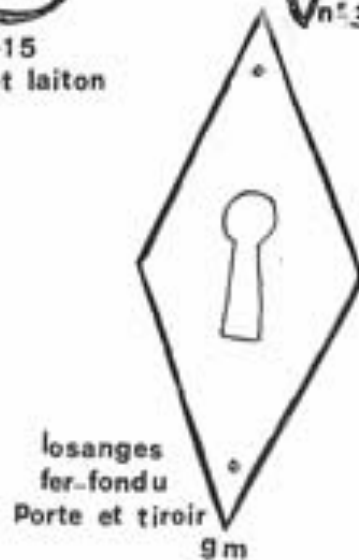
n°11



n°15
fer et laiton



n°33 f



losanges
fer-fondu
Porte et tiroir
9m



LAITON FONDU
N° 188
PORTE ET TIROIR



LAITON FONDU
N° 187



LAITON FONDU. N° 2280



LAITON FONDU
N° 186



LAITON DÉCOUPÉ
N° 54

POIGNÉES - ENTRÉES. BOUTONS.
LAITON. FONDU

10 bis



POIGNÉES

N° 98



N° 97



OLIVE

PK 3



OLIVE

PK 2

PENDANT

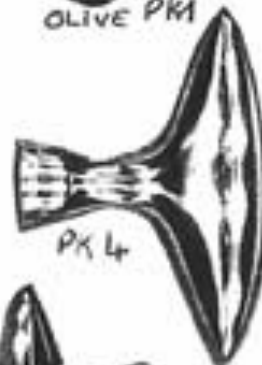


N° 409

BOUTON



OLIVE PK 1



PK 4



PK 5



N° 51 bis



N° 2292 en 290% x 32
FORTE ET TIROIR



N° 2491 en 155% x 25
FORTE ET TIROIR



N° 2200 en 145% x 20



N° 15 140% x 23

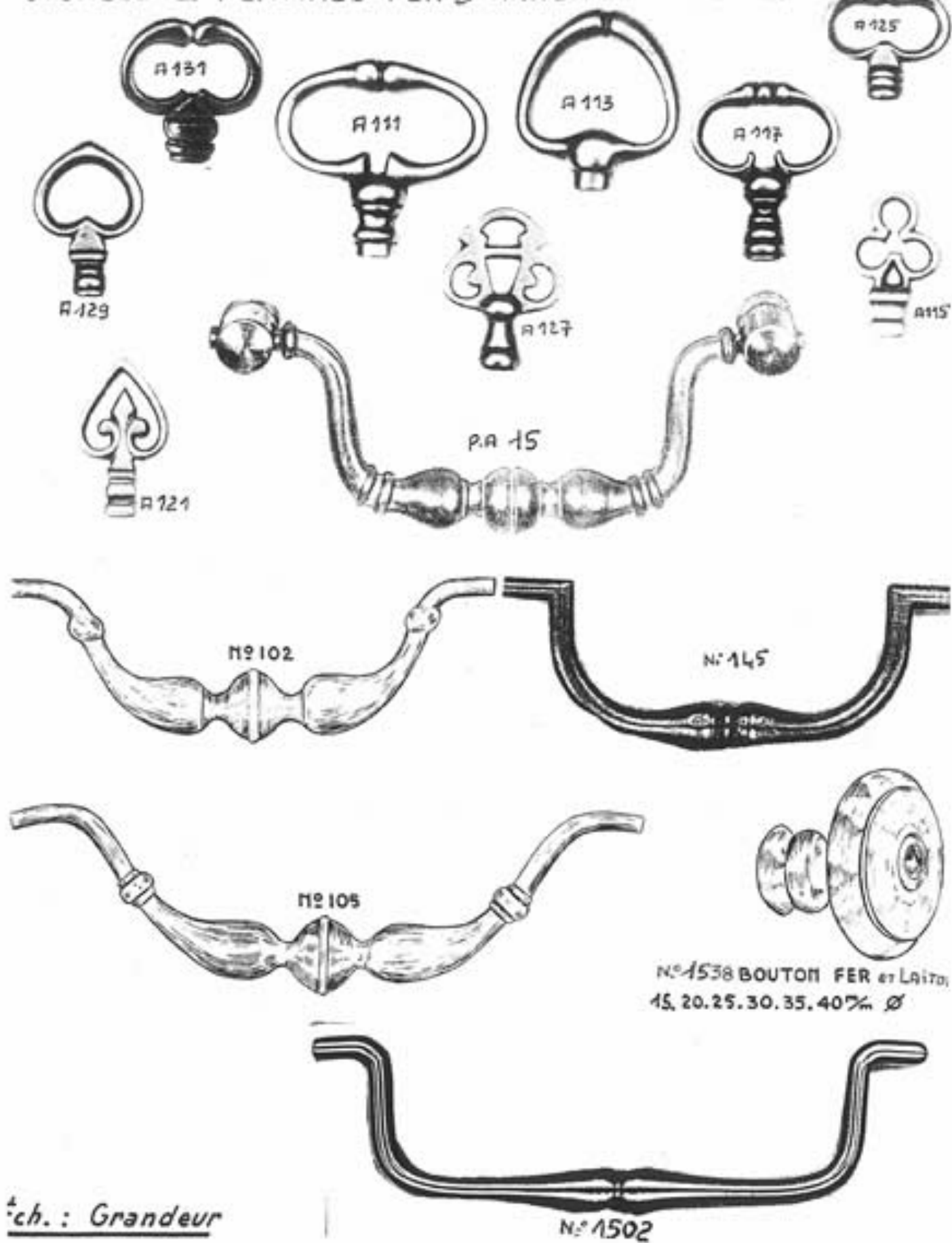


N° 16 200% x 21

ECH: 5/6

BOIGNÉES. ENTRÉES. ROSACES. FICHES. RUSTIQUE FER ET CUIVRE [cuivre]
BOIGNÉES & PLATINES FER & ANNEAUX CLEFS FER

11

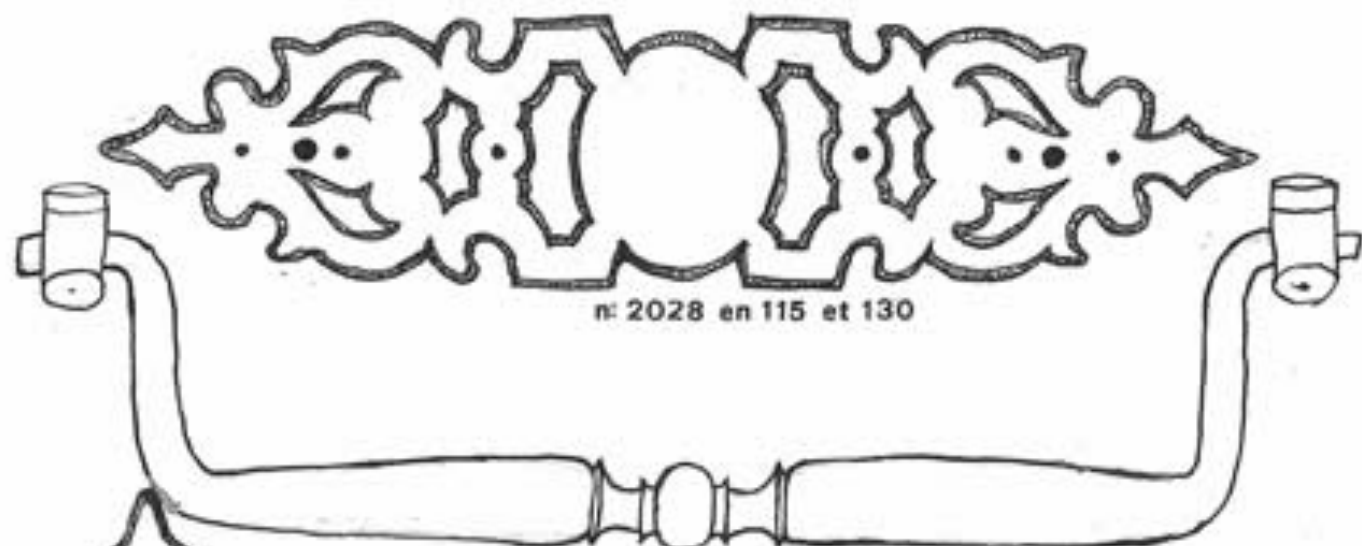


ch. : Grandeur

POIGNEE ,ENTRÉES, PLATINES, FER-DECOUPE 11^{bis}



n° 2051 en 130



n° 2028 en 115 et 130

n° 2025
en 180 . 250 . 340 . 400 . 450



POURTE ET
n° 2044 a TIRDIR



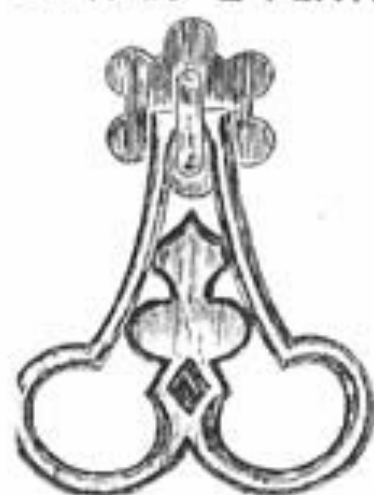
n° 10



n° 2042



n° 9876
en 130 et 170
Porte et tiroir



N° 1506



N° 1533



POIGNÉE 1 ATTACHE
G.M.2. N°140

N° 2.1202



100x40



160x55

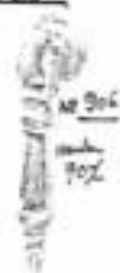


160x20

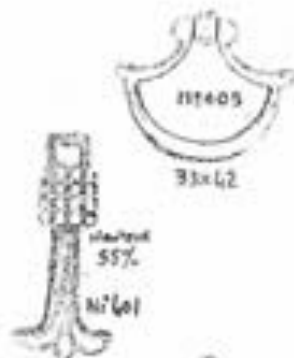
Pendants



N° 1408
Hauteur
60%



N° 304
Hauteur
70%



11405

33x42

N° 601
Hauteur
55%




N° 452
H: 45
H: 652



11409

35x35



N° 424036

FICHE LOUIS XIII A PLANTER
φ 16 HAUTEUR TOTALE 80
POINTE DE 70
LAME DE 40 x 50



N° 424047

FICHE LOUIS XIII A PLANTER
φ 16 HAUTEUR TOTALE 80
POINTES DE 70
LAME DE 40 x 50



CROCHET DE COFFRE
N° 2001036M
N° 2003047M
LONGUEUR TOTALE 170 mm
160%



N° 500



N° 2250



N° 2192



N° 27
en 309 $\frac{1}{2}$ x 262



N° 30K




N° 2270
TIRWA


DIVERS

12TH


CROCHETS



FER Decoupe n°410. 70x90



CROCHET 4074 DE 60, 80 FONTE



CROCHETS FORGES Droite & Gauche
LONG: 85% - 110%

POIGNÉE ATTACHE

Laiton, Fondu



N°408

Pendants Laiton Fondu



GALUDRON



OLIVE



N°600



PITON FORGÉ

Pend. Bois




Fond R. Laiton
Laiton Fondu
N°1020

Hauteur: 140x12
160x12
180x12
190x12
210x12
230x12
250x12
270x12




entrées laiton Fondu




N°66



N°63

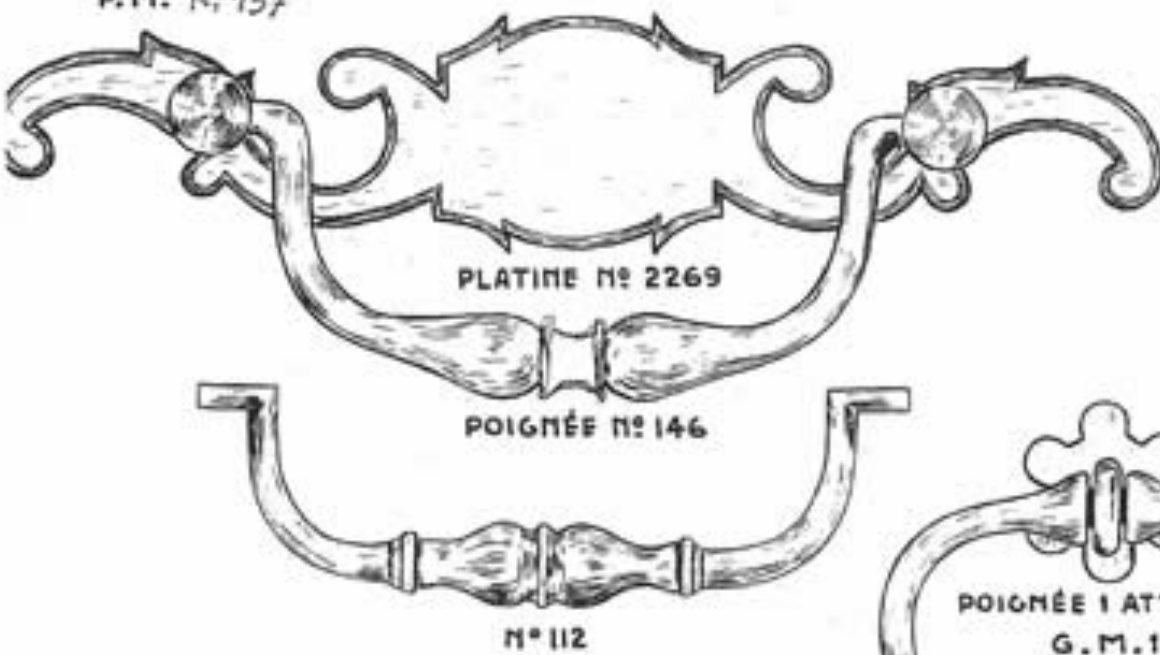
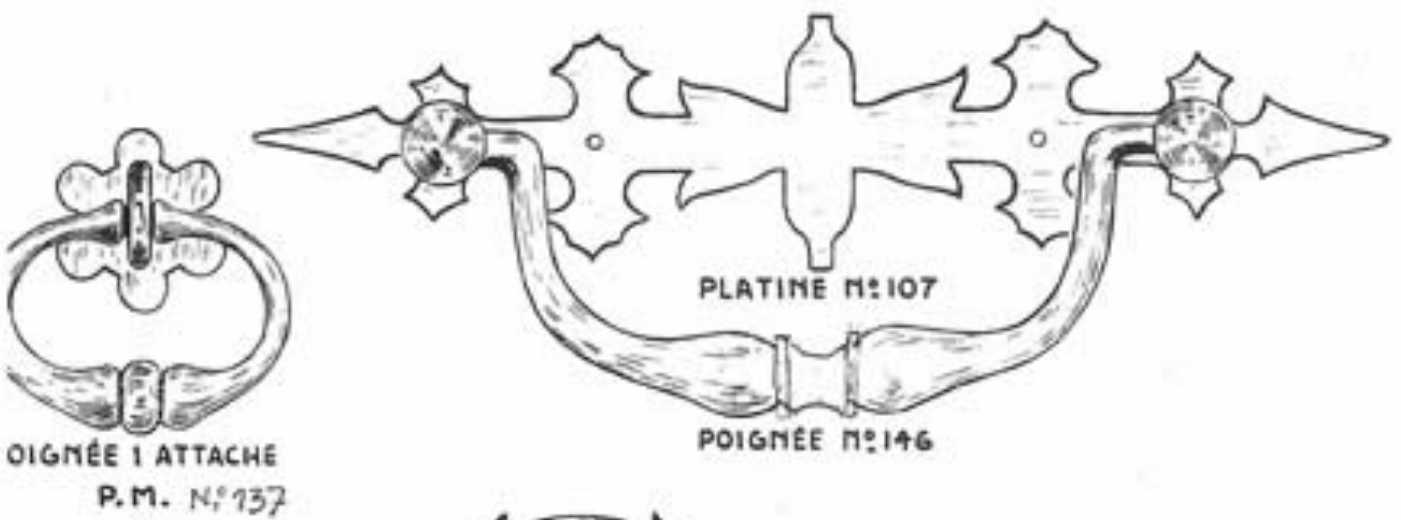
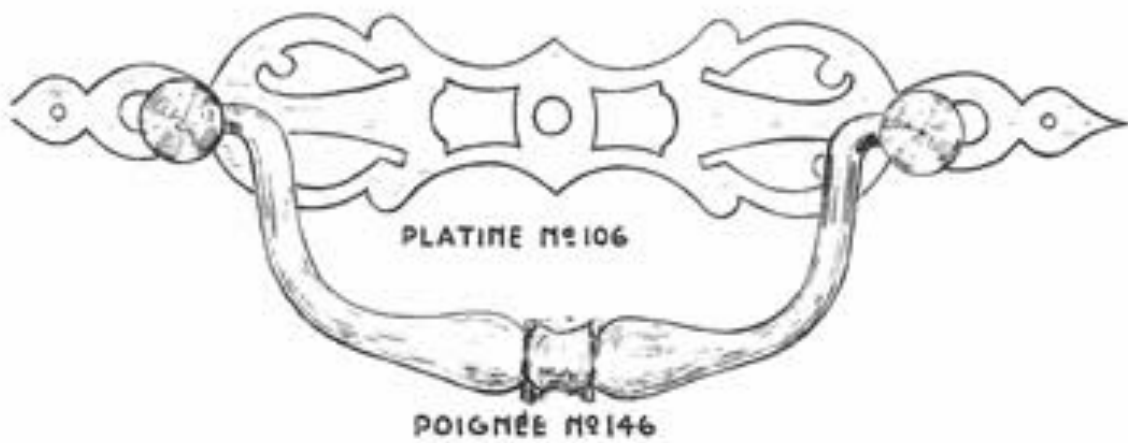


N°28300
Laiton Poli
160x12
190x12
220x12
250x12



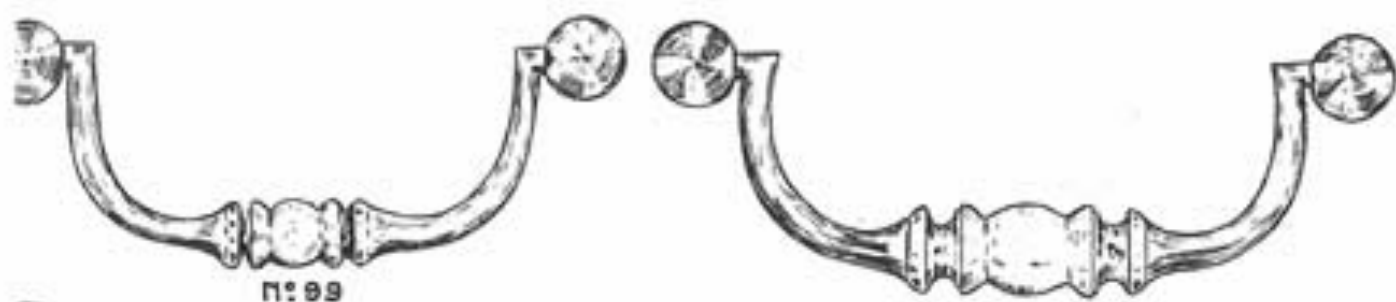
N°129 Bois
Laiton Fondu
145% - 180%

DOIGNÉES . ENTRÉES . ROSACES . FICHES . RUSTIQUE FER ET CUIVRE [suite]
DOIGNÉES & PLATINES FER



h. : Grandeur

IGNÉES. ENTRÉES. ROSACES. FICHES. RUSTIQUE FER ET CUIVRE [suite]
 OIGNÉES & FICHES CUIVRE & FER



n° 99

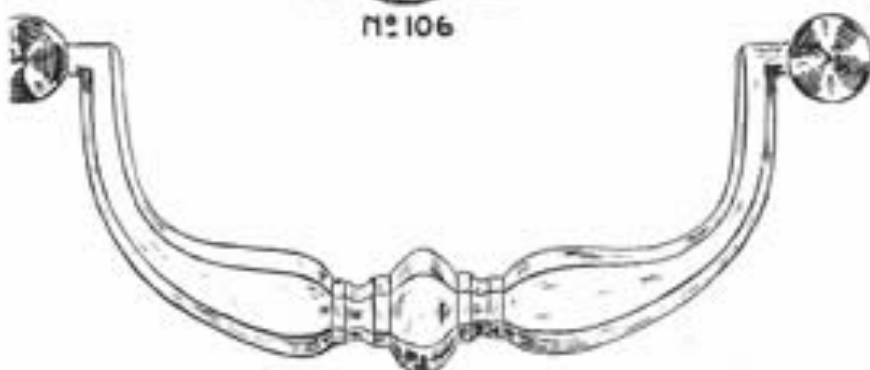
n° 100



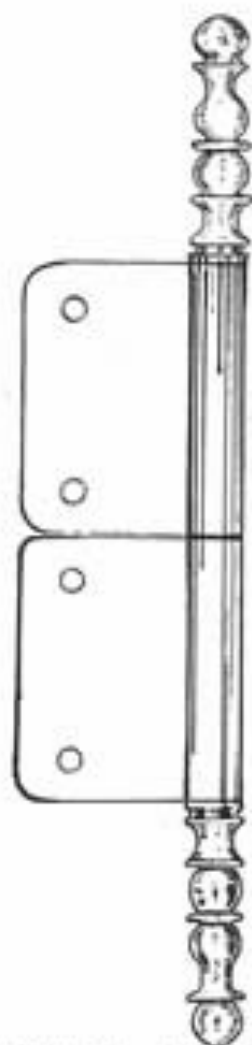
n° 101



n° 106



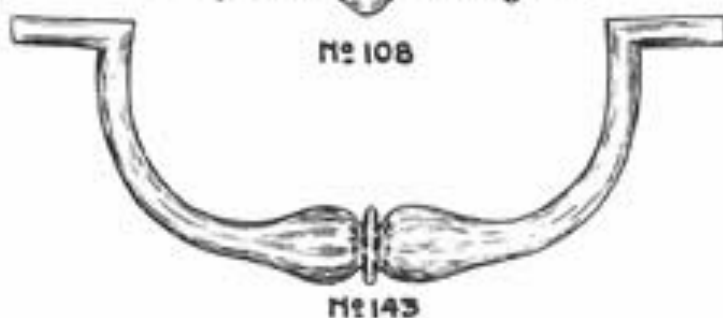
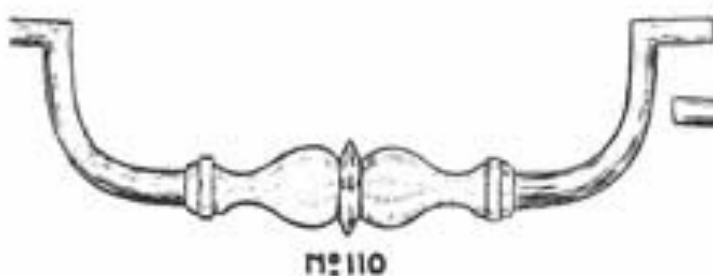
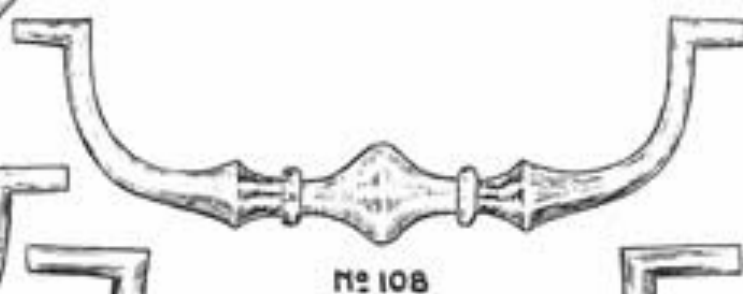
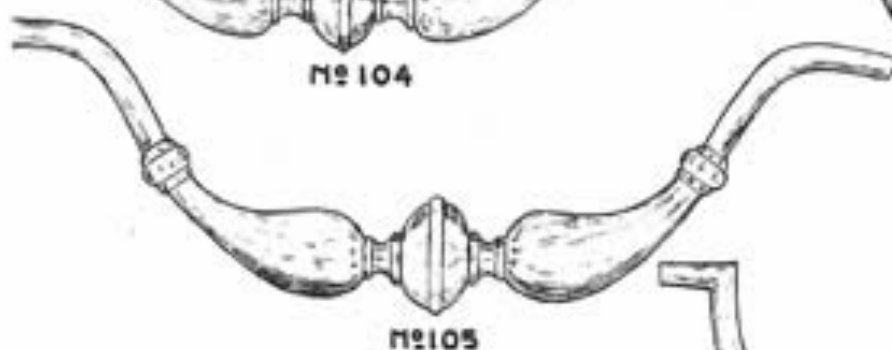
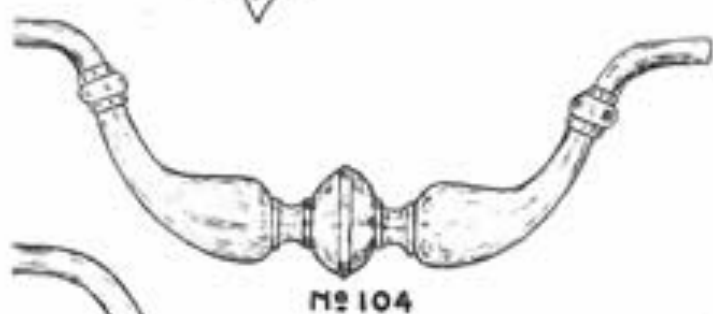
n° 970



FICHES A LARDER
 90. 110. 140. 160. 190. 220 &
 300^{mm} FER et LAITON

ch. : Grandeur

DIGNÉES. ENTRÉES. ROSACES. FICHES. RUSTIQUE FER ET CUIVRE [suite]
 OIGNÉES CUIVRE FONDU

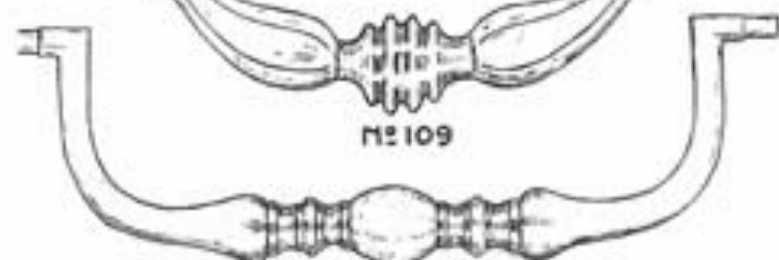


éch. : Grandeur

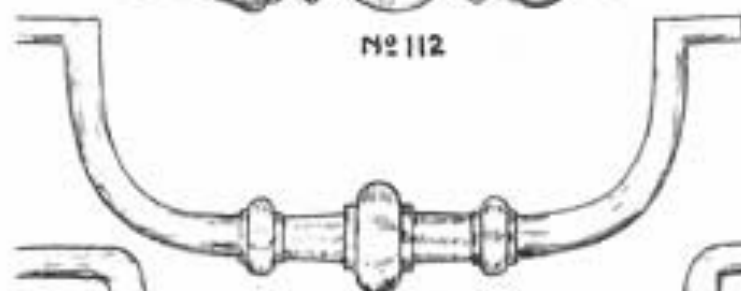
DIGNÉES. ENTRÉES. ROSACES. PICHES. RUSTIQUE FER ET CUIVRE [culpa]
 OIGNÉES CUIVRE FONDU & CLÉS



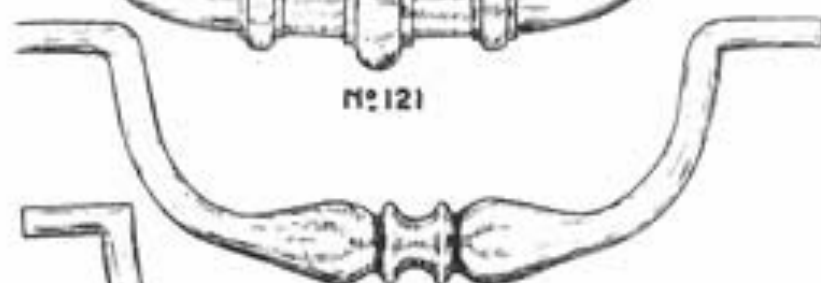
N° 109



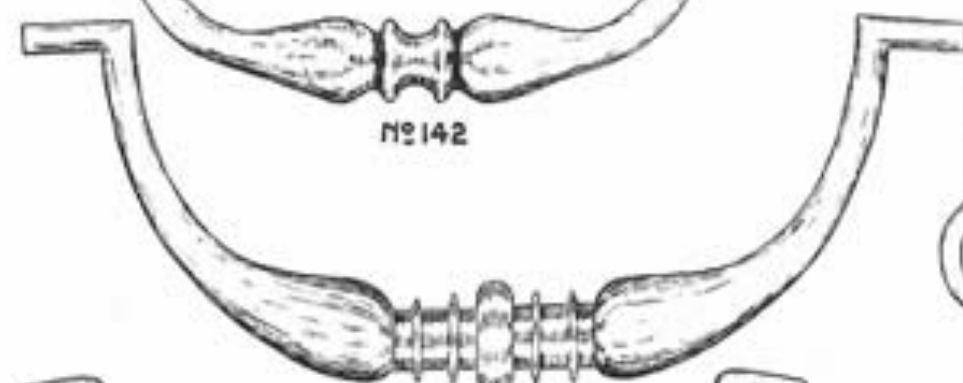
N° 112



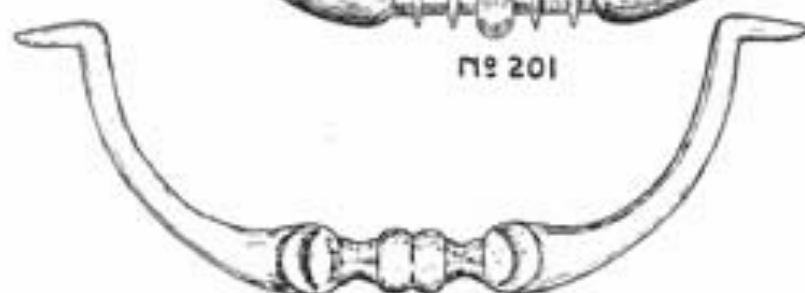
N° 121



N° 142



N° 201



N° 955



N° 1



N° 2



N° 3



N° 4



N° 5




FER ET CUIVRE: N° 6

tiges: 25.30.35.40
 autres dimensions
 sur cote

éch.: Grandeur

OIGNÉES. ENTRÉES. ROSACES. FICHES. RUSTIQUE FER ET CUIVRE [suite]
ROSACES & FICHES. FER & CUIVRE



ROSACES Ø 70% FONDU
LAITON ou FER



50% Ø



50% Ø AVEC ENTRÉE



N° 2026

ROSACES SOLEIL DÉCOUPÉ

FER & CUIVRE 25% Ø

35%
45%



ROSACE 1535 DÉCOUPÉ
FER ou LAITON

Ø 35%
45%
60%
75%




FER DÉCOUPÉ

N° 1429 bis Ø 90% et 130%



FER DÉCOUPÉ

N° 104



ROSACE GAUDRON

FONDU 45% Ø

FER ou LAITON



FICHES A LACETS FER
& CUIVRE DE 0^m20 A 1^m50
TOUS LES 5^{cm}

éch. : Grandeur

ROSACES. FER. FONDU
BOUTONS. FER

17^{bis}



N° 326



N° 324



N° 318




N° 52 Fer ϕ 25.30.35
N° 53 Laiton



Bouton Fer
 ϕ 18.25.30.35
Ref 25



N° 316



N° 336

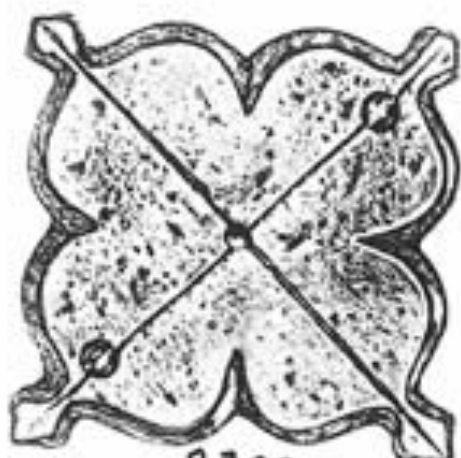


N° 56A Fer ϕ 25.30.35
N° 54 Laiton

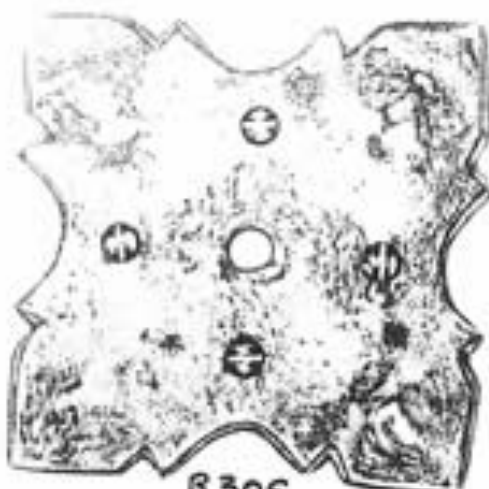
ECH: 1/1

KOSACES FER FONDU POLI

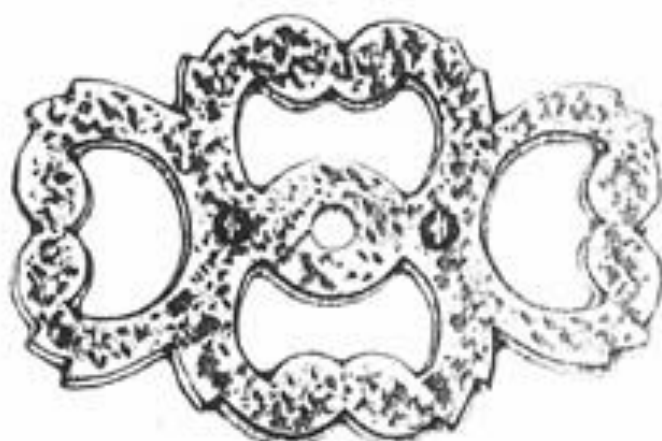
17^{TER}



R 300



R 306



R 332




R 308



R 326 Bis



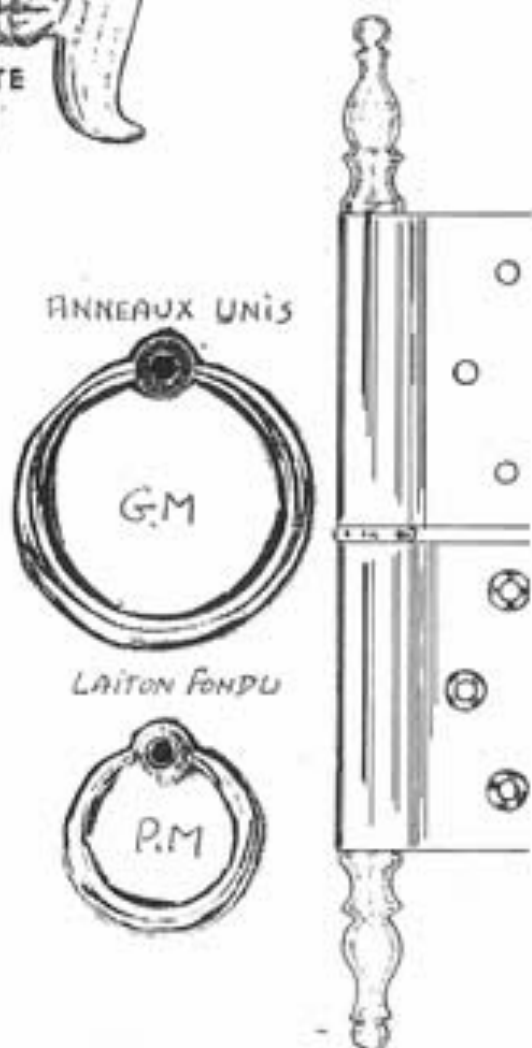
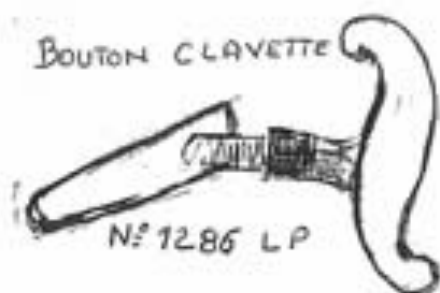
R 320



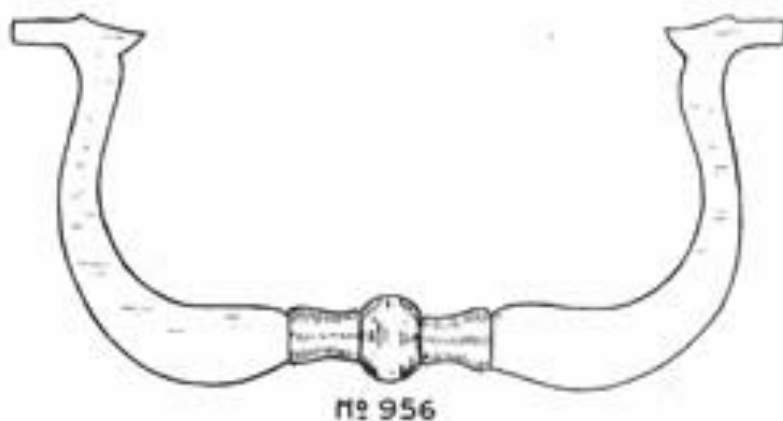
R 330

ECH 1/1

POIGNÉES. ENTRÉES. ROSACES. FICHES. RUSTIQUE FER ET CUIVRE [suite]
 ROSACES. BOUTONS. FICHES. POIGNÉES. CUIVRE

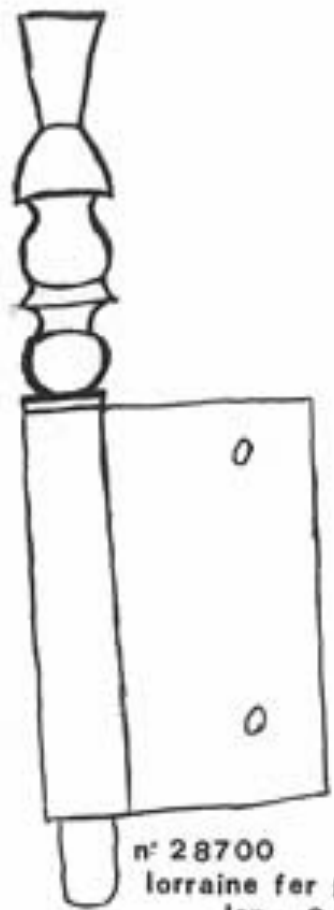


FICHES CUIVRE N° 2 A EN-
 TAILLER. 140. 160. 190 mm

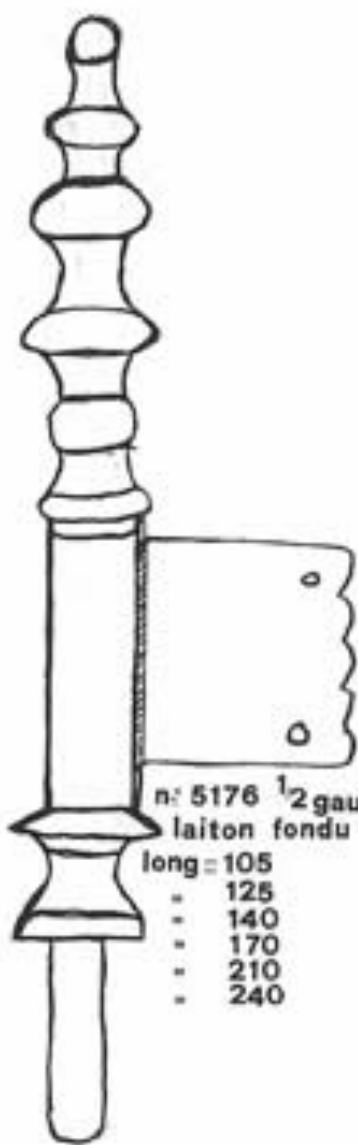


Ech.: Grandeur

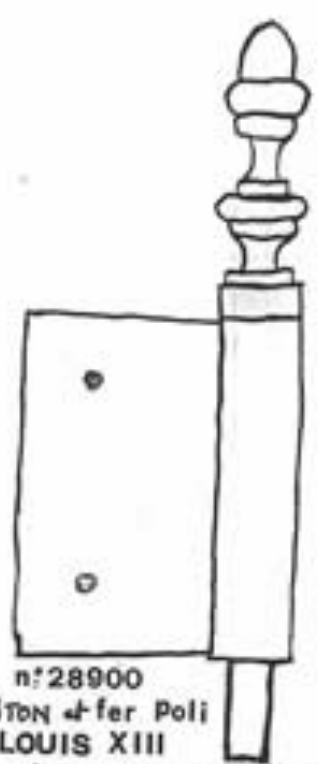
FICHES A LARDER



n° 28700
lorraine fer poli
long = 240x14
- 320x16


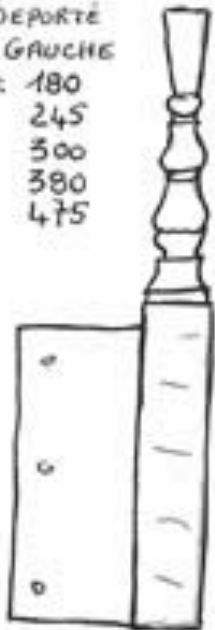


n° 5176 1/2 gauche
laiton fondu
long = 105
- 125
- 140
- 170
- 210
- 240



n° 28900
Laiton + fer poli
LOUIS XIII
long = 190x12 140x10
- 220x14 160x10
250x14
300x16

N° 400 FER
LAME DEPORTE
1/2 GAUCHE
LONG: 180
245
300
380
475



N° 200 FER
LONG: 145
175
215
265
325

ENTRÉES FER. DECOUPÉ

18^{TE}



N°31 BX
en 450x35



N°29 AX
en 365x35



N°35 F
en 310x25



N°2.0104

260x25%



N°2.0104

160x16%



N°2.0104

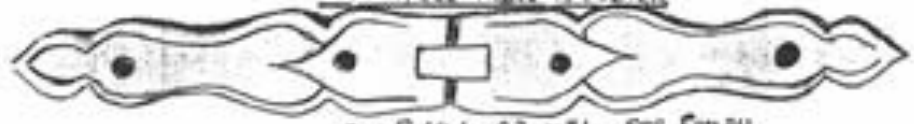
210% x 22%



FICHE N°500
LAME DANS L'AXE
OU
" 3E PORTE
LONG: 495%
φ = 20%
FER. POLI

DOIGNÉES . ENTRÉES . ROSACES . FICHES . RUSTIQUE FER ET CUIVRE [suite]
. POIGNÉES . ROSACES . ENTRÉES . FER

CHARNIÈRE TABLE à 6 DENTS



REF 5191 27x34 FER FONDU

PLATINES FER DECOUPÉ



REF 66 en 165x40

N° 55 en 160x50



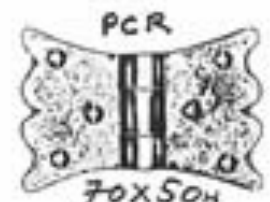
CHARNIÈRES

FER FONDU POLI
ou
LAITON FONDU POLI



PCC1


H 80x70



PCR

70x50H

POIGNÉE PLATINE
Laiton fondu N° 202



POIGNÉE N° 202 LAITON FONDU

Ech.: Grandeur

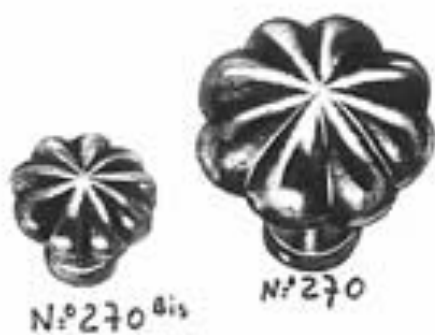

TARGETTES

ENTRÉES

BOUTONS

19^{bis}

FER. FONDU
ET
LAIION FONDU



ECHELLE 1/1

BOUTONS, TARGETTES FER. FONDU ou LAITON FONDU

19^{TER}



BT 272



BT 268



BT 294

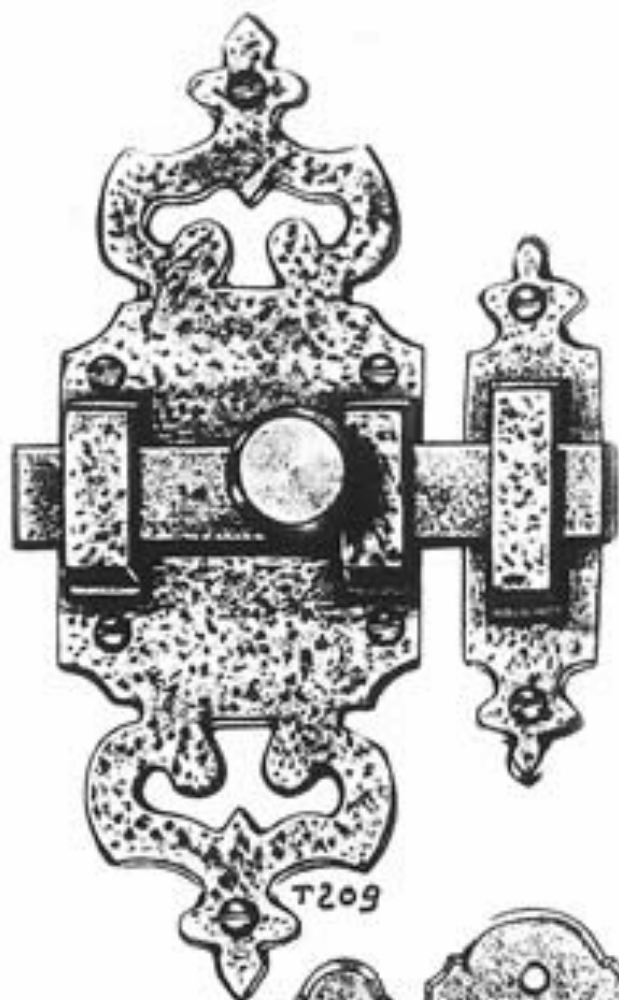


φ 37 BT 304

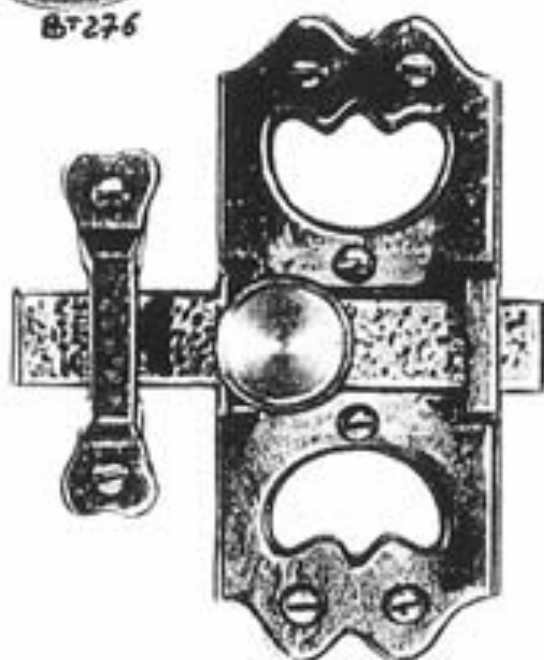
φ 30 BT 304 bis




BT 276



T209



T205



T201




T203

SERRURE DE COFFRE
Vieux FER




POIGNÉE DE COFFRE
Vieux FER



SERRURE TOURTE APPLIQUE
Vieux FER Droite ou Gauche



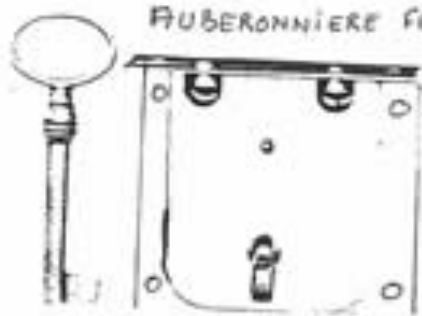
SERRURE APPLIQUE Vieux FER



SERRURE APPLIQUE
FER LIME Mini
Axes: 14-18-22-28
Droite et Tirée
Hauteur: 38%



FUBERONNIERE FER LIME





CHARNIERE VIEUX FER
N° 4310
180x130



AILE DE PIGEON
VIEUX FER
N° 4311
200x70



PENTURE DE CAFE VIEUX FER

N° 4301 LONG: 450%



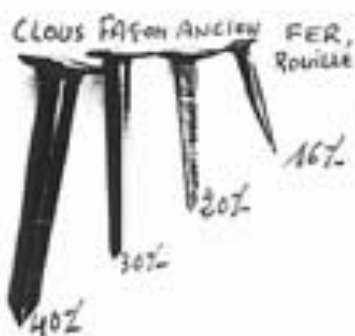
CHARNIERE VIEUX FER

N° 4216 LONG: 450%



VERROU VIEUX FER
145x50

N° 5632



CLOUS FAÇON ANCIEN FER,
Rouille

16%

20%

30%

40%



VERROU GRAVÉ
VIEUX FER - LAITON
N° 5601 N° 5603

95x40



VERROU
VIEUX FER
N° 5606

95x40

BOUTONS PORCELAINE

BLANCHE



φ 25-30-35%



ANGLAIS
φ 25-32-55%

BOUTONS BOIS HÊTRE

19K

N°53



φ 20 TORILLON

N°54



φ 20-25-30-35

UC 28



φ 20-25-30-35

BOUTONS LAITON POLI



N°188
φ 20-25-30-35



N°189
φ 15-20-25-30-35%



N°187
φ 20-25-30-35-40%



N°187
φ VOIR PAGE 33



N°185
φ VOIR PAGE 33



N°184
φ VOIR PAGE 4043



N°180
φ VOIR PAGE 33



N°182
φ VOIR PAGE 1708



N°56
φ VOIR PAGE 1708



N°58
φ VOIR PAGE 11



N°52
φ VOIR PAGE 1708



BOUTON OLIVE
AV1002 L.P



BOUTON GARDER
φ 25 N°2025
φ 35 N°2035
L.P

BOUTONS LAITON FONDU POLI VERNI OR



N°849 Pi
40x19x25



N°875 Pi
50x20x40



N°874 Pi
45x17x33



N°845x L 25x10% x 15%
N°846x L 35x15% x 22%
N°847 50x23% x 35%



N°848 Pi φ 35%



N°71



N°72



N°73

φ 18-22-25-30-40%



BOUTONS
REF 3638 LAV

φ 25-30-35%

40-50%



REF:

φ 30-42-50%

BOULE DE LIT / TUBE φ 20
LAITON POLI



LEC 105



LEC 11/4



LEC 11/3



LEC 11/1



LEC 45



Pom Pom



LEC 44



507



LEC 81



LEC 43



LEC 11/2



321

TÊTES DE CLEF OÙ CLEFS LAITON MATRIÈRE



N° 225



N° 81



N° 82



N° 221



N° 226




N° 223


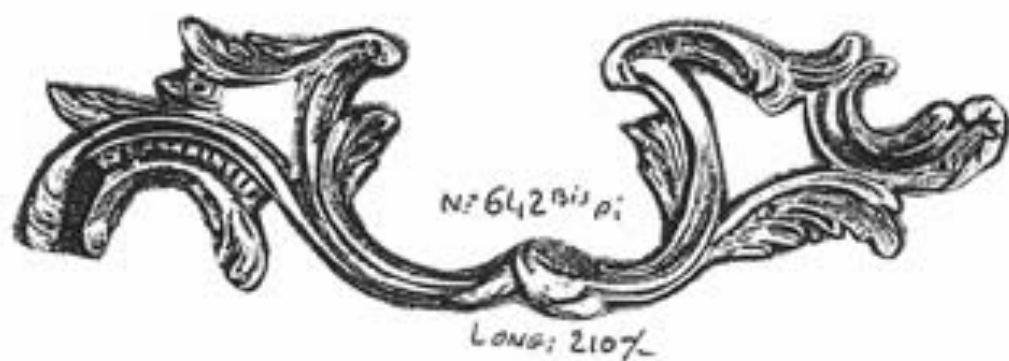
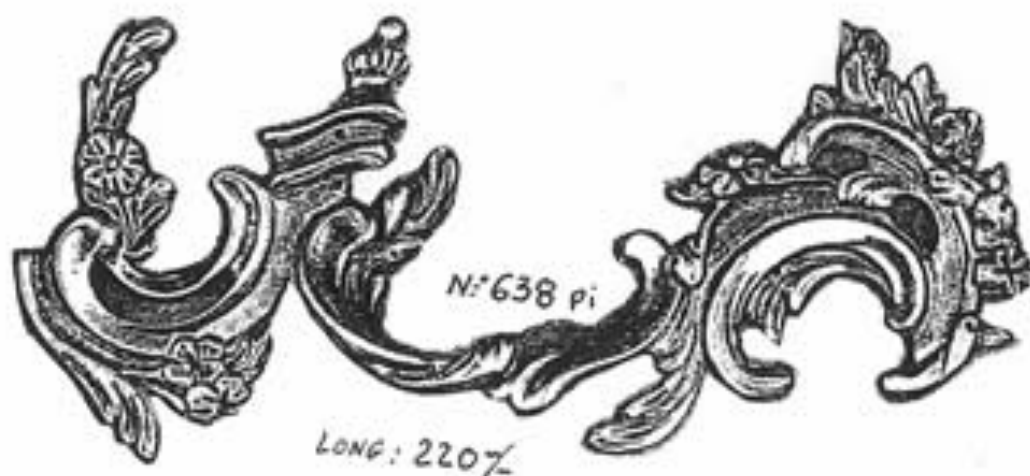


N° 224

Louis XIV
Regence
Louis XV



POIGNÉES & ENTRÉES
Bronze Vieilli
LOUIS XIV & LOUIS XV





N° 173 pi
Tiroir: 175 pi



N° 174 pi



N° 85 pi



N° 15 pi



N° 16 pi



N° 159 pi



N° 180 pi



N° 160 pi



N° 110 pi



N° 10 pi



N° 161 pi

DOIGNÉES ET ENTRÉES . BRONZE VIEILLI
 LOUIS XIV . LOUIS XV [suite]



Nº 600



Nº 2541



Nº 5302



Nº 5303



Nº 5304



N:37



N:34

sch . : Grandeur



Nº 5306



Nº 5305



N^o 148 pi



N^o 94 pi



N^o 181 pi



N^o 56




N^o 5301



N^o 6 pi



N^o 98 pi



N^o 59



N^o 65 pi

DOIGNÉES ET ENTRÉES . BRONZE VIEILLI
LOUIS XIV . LOUIS XV . [suite]



N° 1016



N° 33



N° 60



N° 1023



N° 1028



N° 66



N° 2001

Éch. : Grandeur



N° 138



N° 5308



N° 64



N° 13 pi



N° 53



N° 185



N° 96 pi



N° 25 pi



N° 2 pi

POIGNÉES ET ENTRÉES . BRONZE VIEILLI
LOUIS XIV . LOUIS XV Esvip&J



N° 45



N° 67



N° 97



N° 100



N° 47



N° 48



N° 68



N° 88



N° 522

PORTE ET TIROIR



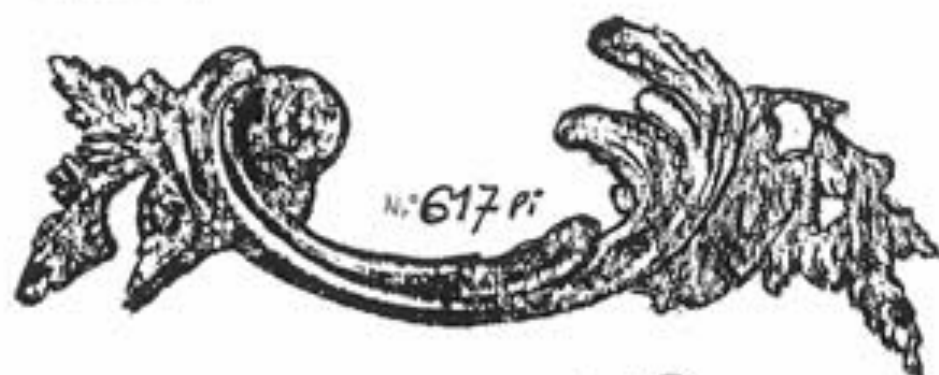
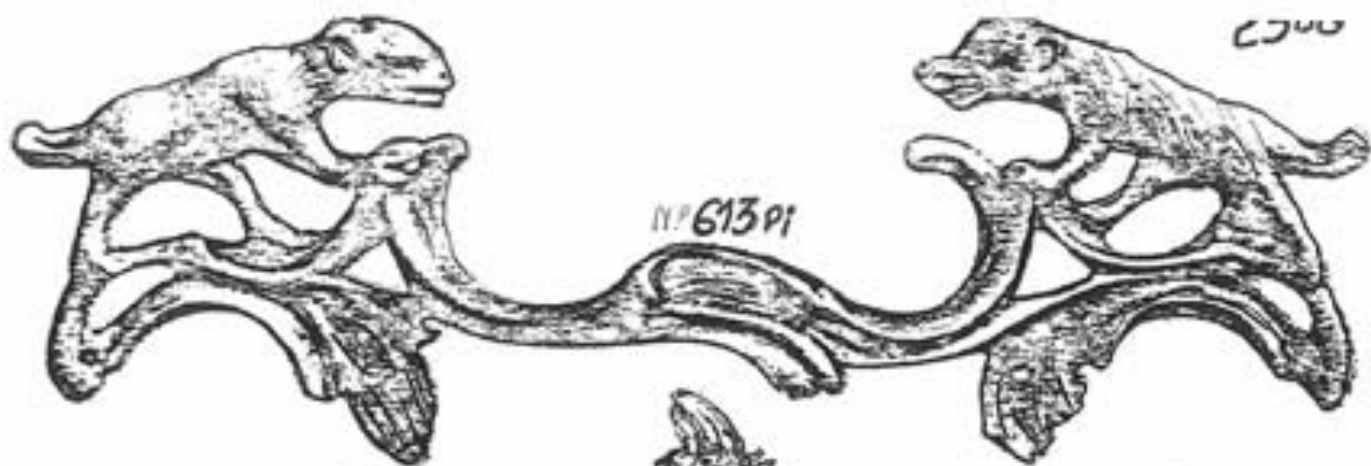
N° 523

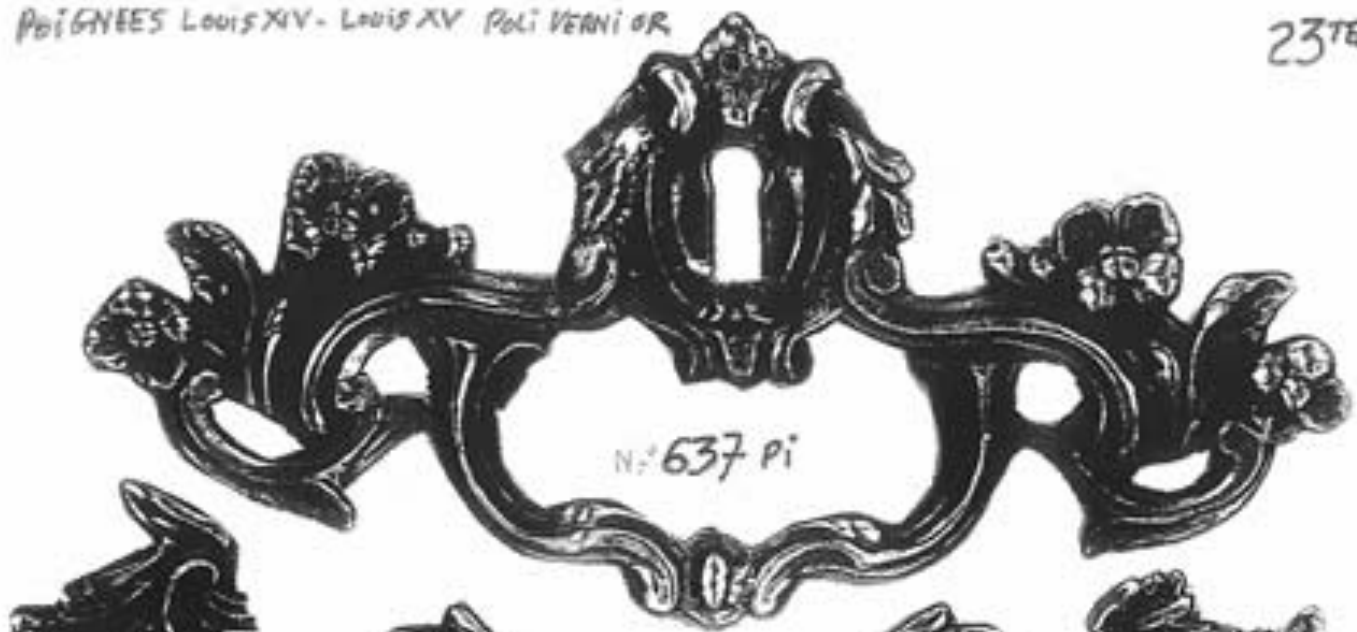
Éch. : Grandeur



ECH: 1/1

С. 50





N° 637 Pi



N° 621 Pi



N° 625 Pi



N° 624 Pi



N° 622 Pi



N° 614 Pi

LONG: 280%



N° 631 Pi



N° 636 Pi



N° 630 Pi



N° 629 Pi



N° 632 Pi



N° 626 Pi



N° 628 Pi



N° 627 Pi

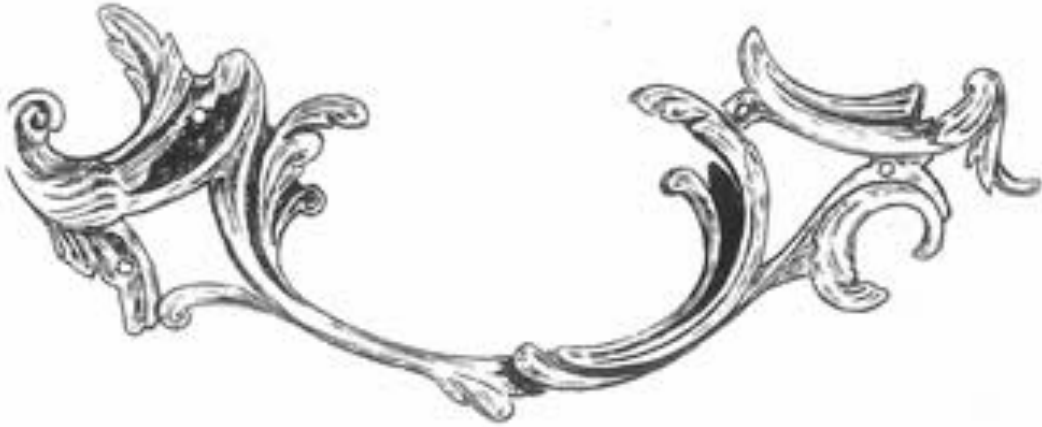


N° 639 Pi



N° 634 Pi

POIGNÉES ET ENTRÉES . BRONZE VIEILLI
LOUIS XIV . LOUIS XV . [suite]



Nº 2511



Nº 36



Nº 2512




Nº 3466



Nº 44

Éch. : Grandeur



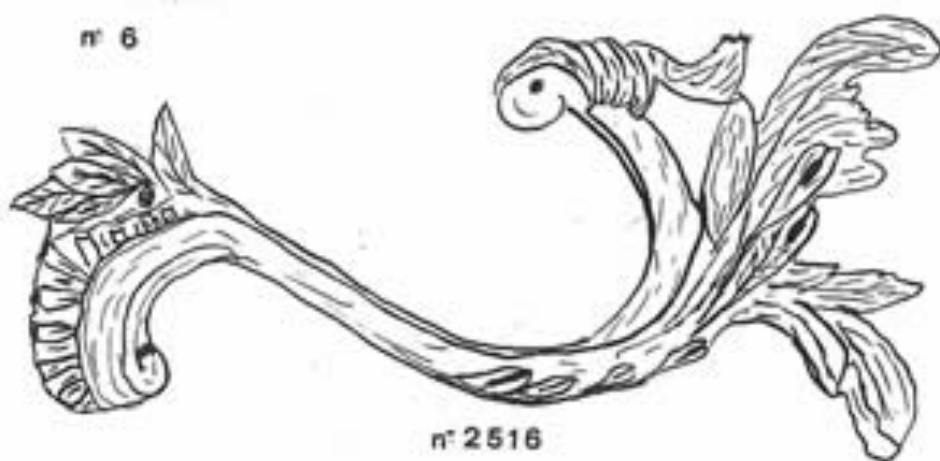
n° 2610




n° 2614



n° 6



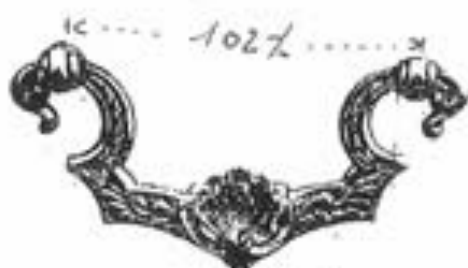
n° 2516



N°691 pi



N°712 pi



N°656 pi



N°716 pi



N°1015



N°503

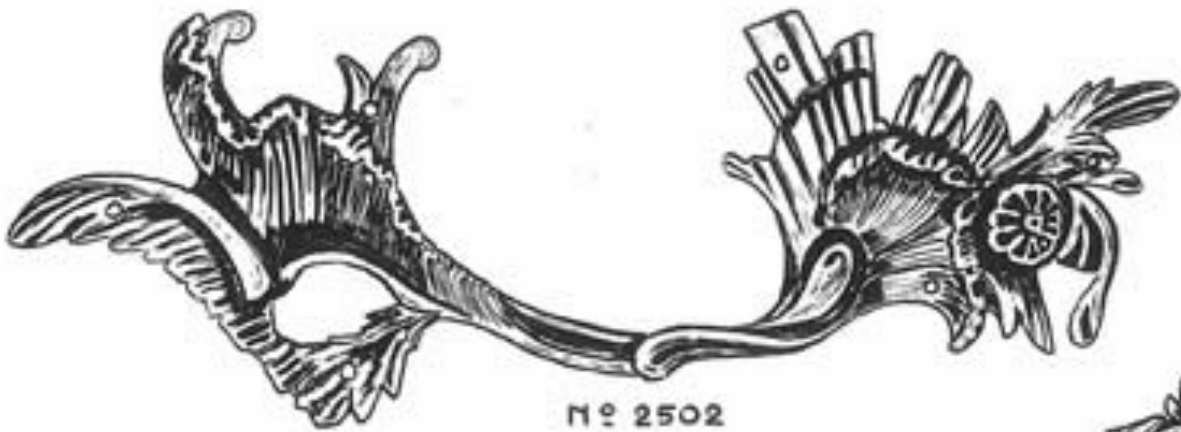
LONGI 65%



N°615 pi

LONGI: 280 TOTALE

POIGNÉES ET ENTRÉES . BRONZE VIEILLI
LOUIS XIV & LOUIS XV [suite]



N° 2502



N° 2503



N° 65


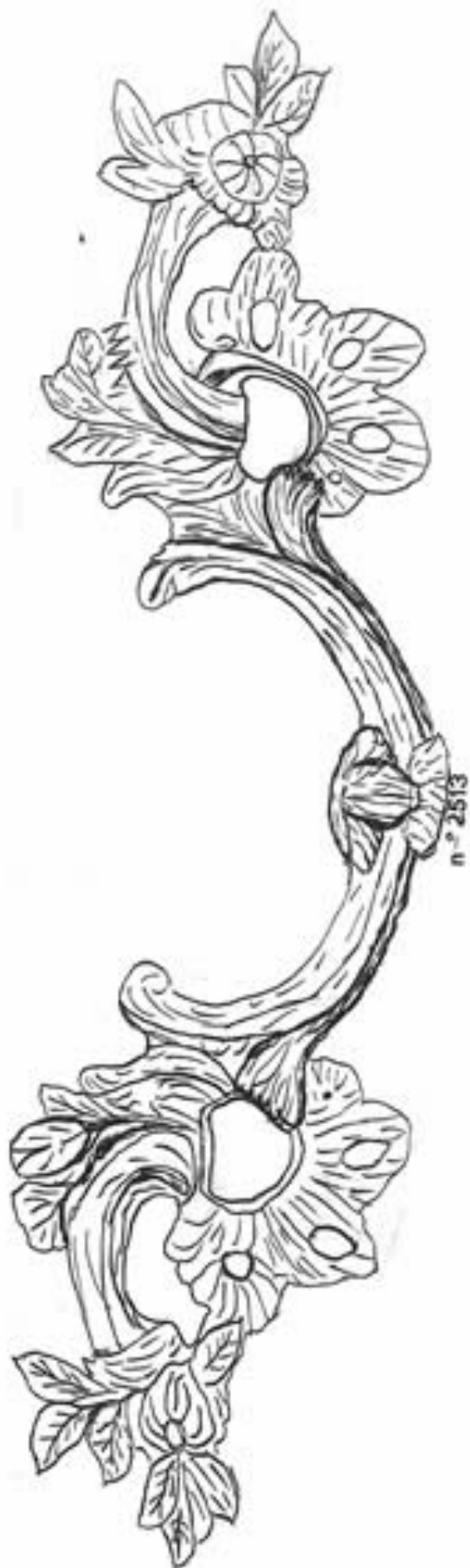


N° 2504



N° 2506

Éch. : Grandeur




POIGNÉES ET ENTRÉES. BRONZE VIEILLI
 LOUIS XIV - LOUIS XV *suite 7*

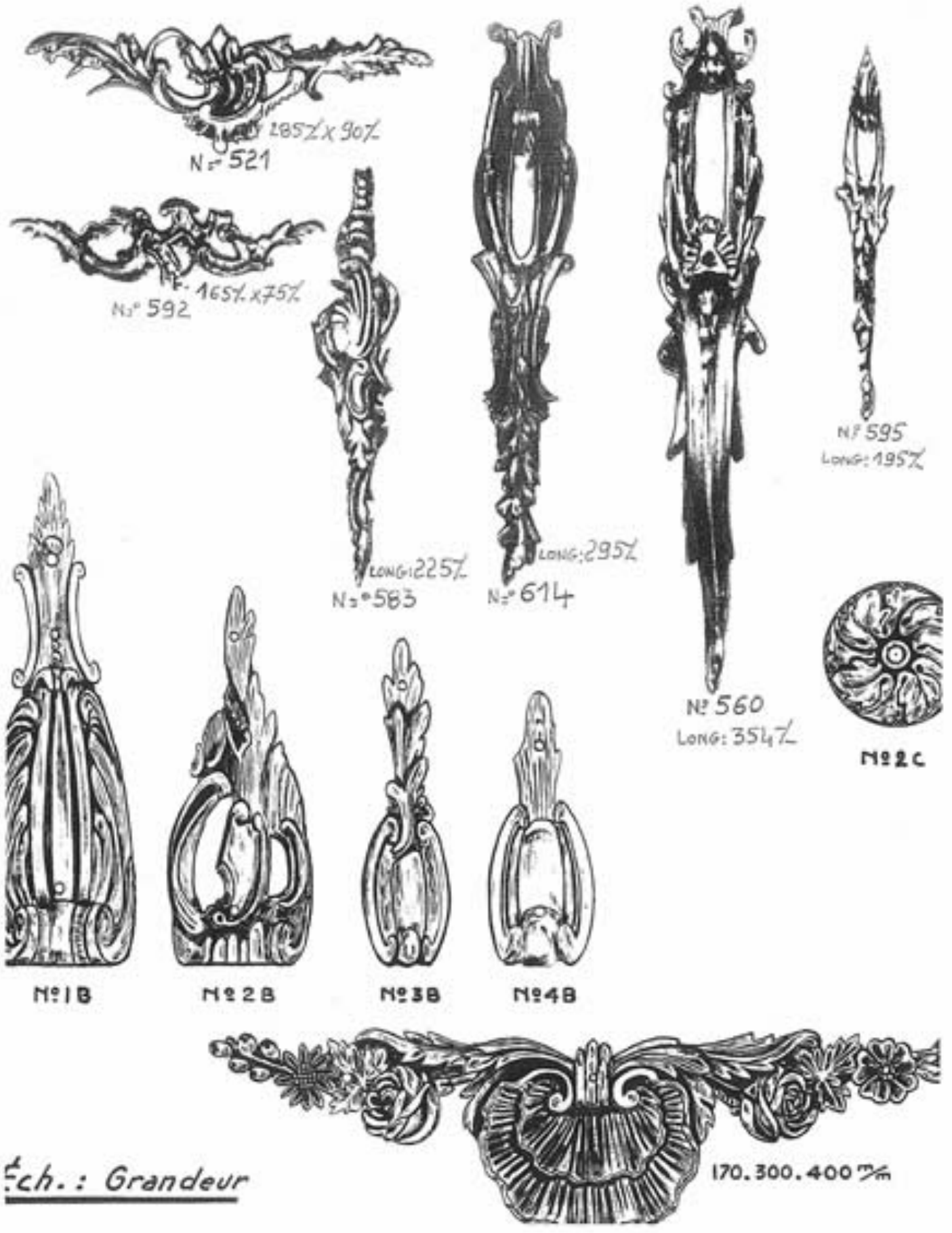
N^o 2507N^o 2508N^o 2509N^o 69N^o 2510

Éch. : Grandeur

POIGNEES. ENTREES - PENDANTS 26^{bis}
LXIV



ECH: 5/6





N°58



N°3451



N°57



N°500



N°1001



N°20



N°17



N°19



N°21



N°18



N°16

CLÉS

LOUIS XIV . LOUIS XV
BRONZE VIEILLI



N° 1



N° 2



N° 3



N° 4



N° 5



N° 6



N° 11



N° 8






N° 9



N° 10

Éch. : Grandeur

Louis XVI



BOIGNÉES & ENTRÉES

ROYAUME DE FRANCE . LOUIS XVI



N° 3



N° 4



N° 5



N° 1037



N° 30



N° 766



N° 82

ch. : Grandeur



N° 36 pi



N° 38 pi



N° 18 pi



N° 17 pi



N° 163 pi



N° 59 pi



N° 36 pi



N° 40 pi



N° 146 pi



N° 43 pi



N° 37 pi



N° 41 pi



N° 155 pi



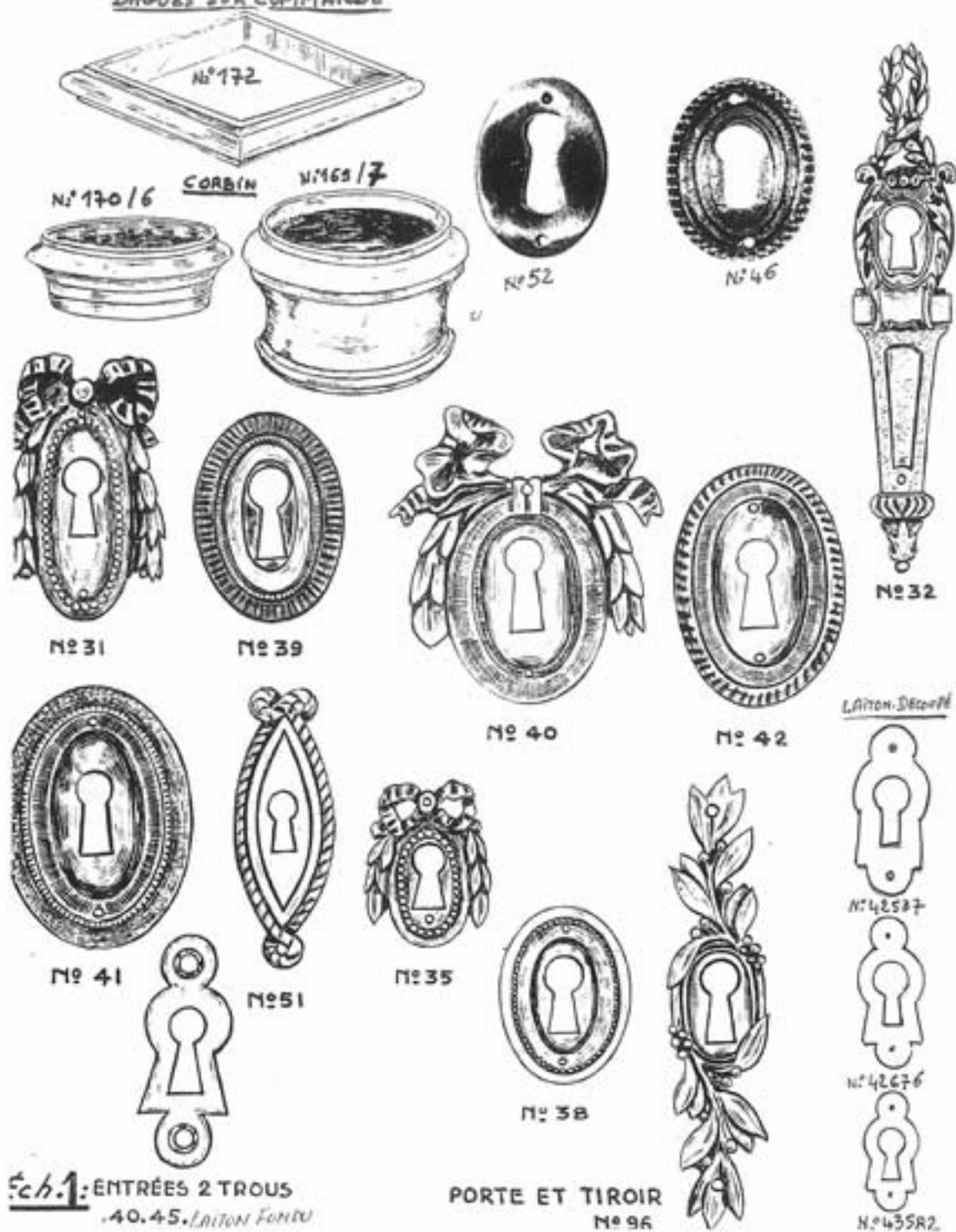
N° 64 pi



N° 144 pi

VOIGNIÉES ET ENTRÉES . BRONZE VIEILLI
 OUIS XVI [suite]

BAGUES SUR COMMANDE





N° 74^{Bis} pi



N° 35 pi
H. 35
G. 45



N° 74 pi



N° 58 pi



N° 22 pi



N° 171 pi



N° 172 pi



N° 85 pi



N° 93 pi



N° 157 pi



N° 69 pi



N° 166 pi



N° 158 pi



N° 182 pi

ROSACES.

BROYZE VIEILLI, LOUIS XVI.

ASPERGES



N° 46 pi



N° 1



N° 5



4286g




4217z




4275



N° 2



N° 4



N° 3



N° 14 ϕ 25.30.35



PK 12

GLAND



N° 357
43 bis



N° 322
N° 44 bis

POMME DE PIN



N° 302
42 bis



N° 232
41 bis



N° 652
N° 45 bis

ROSACES

LAITON DÉCOUPÉ



N° 42693



N° 43441

LAITON FONDU

PERLE Ø 25%



N° 305



3660A



N° 306



N° 737 Pi

N° 738 Pi

N° 739 Pi

N° 740 Pi



N° 755 Pi



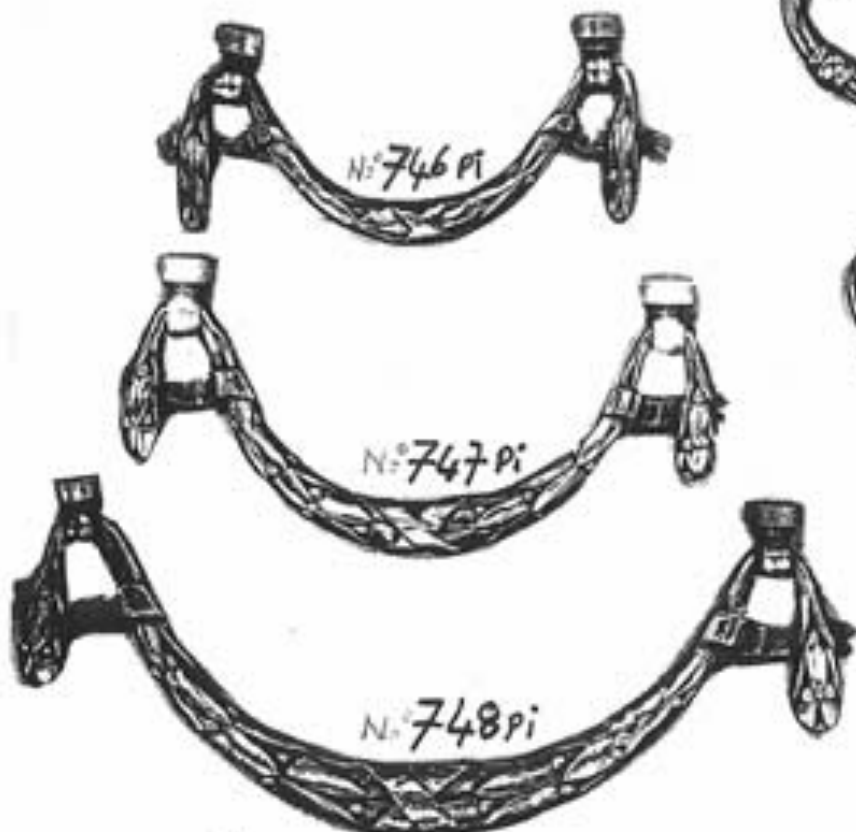
N° 754 Pi



N° 753 Pi



N° 752 Pi



N° 746 Pi

N° 747 Pi

N° 748 Pi



N° 694 pi



N° 751 pi



N° 771 pi



N° 750 pi



N° 749 pi



N° 729 pi



N° 732 pi



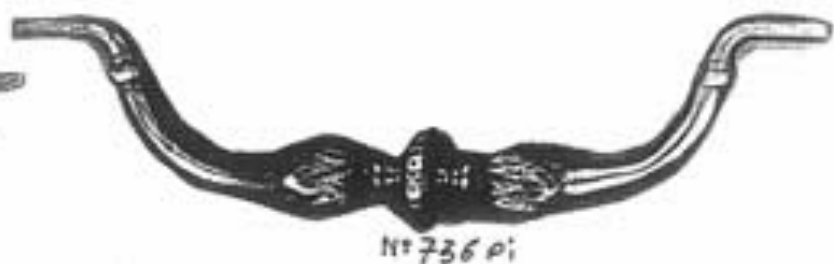
N° 728 pi



N° 724 pi



N° 827 pi



N° 736 pi



N° 735 pi



N° 501^{bis}. 68%
N° 502. 150%

N° 501. 120%



N° 734 pi



N° 733 pi



N° 742 pi

N° 744 pi

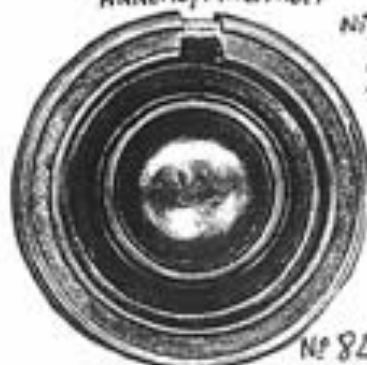


N° 135



ECHELE ALA N° 797 pi

ANNEAU/MACARON



N° 822 pi: ϕ 40
823 pi: ϕ 50
825 pi: ϕ 60

N° 824 pi: ϕ 55,7

POIGNÉES ET ENTRÉES. BRONZE VIEILLI
LOUIS XVI [suite]



N° 1039

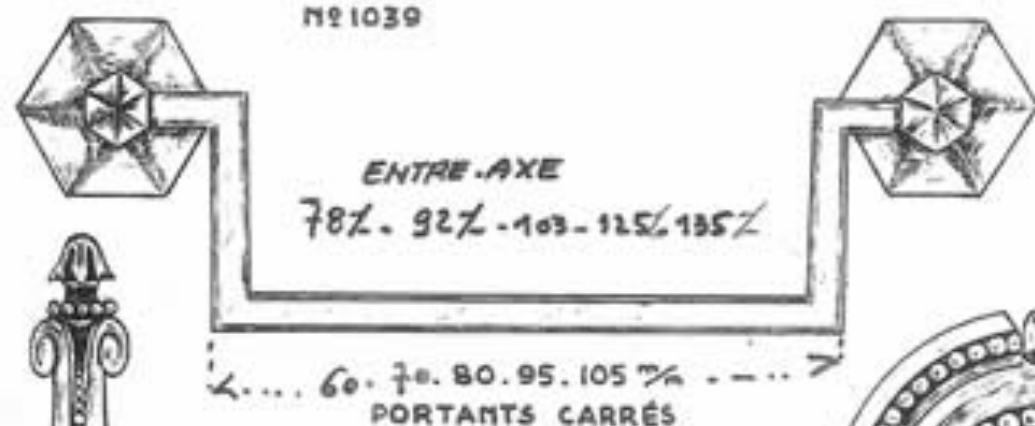


R 6

ANNELET REF. 167 B
Ø 25%
LAITON



ANNELET ORDINAIRE
VOIR PAGE 58



ENTRE-AXE

78% - 92% - 103% - 125% - 135%

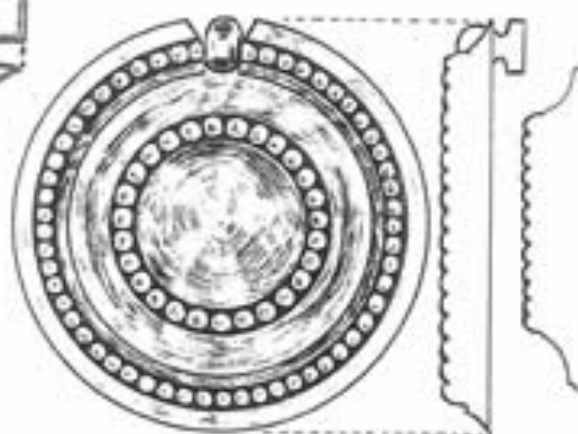
60% 70% 80% 95% 105%
PORTANTS CARRÉS



N° 410



ANNEAU OVALE A PERLES



ANNEAU ROND A PERLES



ROND PERLE Ø 33-47-63



N° 47P



Ø 25.30.40.50.60%

Éch.: Grandeur

ENTRÉES - ROSACES - ANNEAUX -
LXVI

32^{bis}

ANNEAU MACARON
UNI



N° 53 P

ANNEAU ROND PERLE



φ 54 L



N° 49



N° 50



N° 40 bis



N° 775 pi



ROSACE
COIN



N° 43



ROSACE
OVALE

CLÉS . BOUTONS . BAGUES . SABOTS . ROULETTES.

BRONZE VIEILLI . LOUIS XVI . [suite]



N° 1



N° 2



N° 3



N° 4



Bouton
N° 187 L.P
Ø 15. 20. 25
30. 35. 40



BOUTONS
CUVETTES

Ø 14. 16. 18. 20. 22. 25. 30. 35 %



BOUTONS
LENTILLES

Ø 8. 10 %
Ø 12. 14. 16. 18. 20. 22. 25. 30. 35 %



ROULETTES TOUT CUIVRE
GALET Ø 20. 22. 24. 26.
27. 29 %



Sabot rond à boule
Ø 22. 25. 27. 30. 32. 35 %



Sabot rond perle
Ø 21. 23. 25. 27. 30 %



SABOT ANCIEN N° 128
Ø 25. 27. 30. 32. 35 %



sabot ⁵/roulette
Ø 25. 27. 30 %



Ø HAUT INTÉRIEUR
Ø 15. 17. 19. 21. 23.
25. 27. 30. 32. 34.
36. 38. 40. 42. 45. 50



Ø 13. 15. 17. 19. 21. 23.
25. 27. 30. 32. 35. 38.
40. 42. 45. 50. 55 %



ROULETTE TONNEAU

N° 2 3 4
Ø 17 20 25 %




Ø . 20 ET 25 %

Éch. : Grandeur

POIGNÉES/MACARON

POLI VERANI OR

33Bis



N° 772 pi



N° 786 pi



N° 770 pi



N° 785 pi



N° 795 pi



N° 793 pi



N° 784 pi



N° 794 pi



N° 796 pi



N° 791 pi



N° 787 pi

ECH: 1/1



N° 790 Pi



N° 773 Pi



N° 783 Pi



N° 789 Pi



N° 760 Pi



N° 782 Pi



N° 788 Pi



N° 803 Pi



N° 802 Pi



N° 808 Pi



N° 781 Pi



N° 802 Pi



N° 800 Pi



N° 798 Pi



N° 814 Pi



N° 815 Pi






N° 812 Pi



N° 816 Pi



EMPIRE
Restauration
Louis-Philippe



DOIGTIÈRES . BOUTONS . ENTRÉES

EMPIRE . RESTAURATION . LOUIS PHILIPPE . DIRECTOIRE
 BRONZE VIEILLI OU POLI



№ 508 80 X 70³/₄
 № 508 815 70 X 60³/₄



№ 86

№ 1010



№ 519



№ 70



№ 71



№ 84



№ 151



№ 83



№ 154

Éch. : Grandeur



N° 115



N° 105



N° 119



N° 61



N° 118



N° 62



N° 109

PORTE de
TIROIR



N° 114



N° 112



N° 108

ECH: 1/1



N° 3117



N° 403



N° 3110



N° 102



N° 91



N° 104 Porte
et
tiroir



N° 3116



N° 3118



N° 3115

DOIGNÉES, BOUTONS, ENTRÉES, BRONZE VIEILLI OU POLI
EMPIRE, RESTAURATION, DIRECTOIRE, LOUIS PHILIPPE (suite)

ECUSSON



TPM 30x30
PM 25x35
MM 40x40
GM 45x45

GM

RONDE



LAITON $\phi 40Z$.
 $\phi 30-25-20Z$



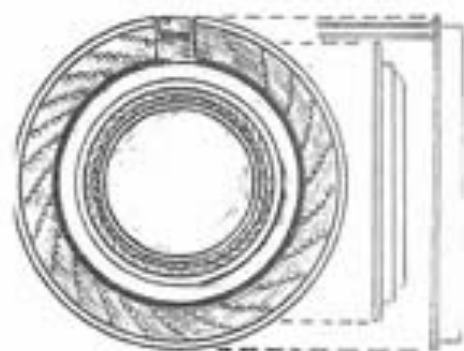
ENTRÉE LOSANGE
G.M.
PORTE & TIROIR



ENTRÉE LOSANGE
P.M.



TETES DE LIONS
P.M. M.M.



BAGUES DE ROULETTE A PERLE
LAITON FONDU
 $\phi 23-27-25Z$



BAGUES UNIES
VOIR PAGE 39

ANNEAU N° 15
EXISTE AVEC ENTRÉE DE CLÉ



G.M.



N° 77 BIS



N° 73



N° 72

Éch. : Grandeur



N° 113



N° 107



N° 117



N° 127



N° 110



N° 116



N° 122



N° 29



N° 120



Ech: 1/1



n° 90



n° 63



Acier 25

IVOIRE



lec 33

LOSANGE



IVOIRE



n° 483
Porte et tiroir

ENTREE



IVOIRE

Bouton IVOIRE



φ 12 - 18



Pm

ecussons



nim

n° 510
laiton fondu



gm



entree bois n° 33¹⁰⁰
interieur φ 27

Boutons IVOIRE



φ 8L 10L 12L



N° 3119



N° 833 pi



N° 835 pi



N° 27 pi



N° 56 pi



N° 745

ENTRÉES FILET

ENTRÉES FILET
LAITON FONDU



LEC 3



LEC 2



LEC 1

ECHELLE 1/1



N° 746



N° 6



N° 5



N° 4



N° 3

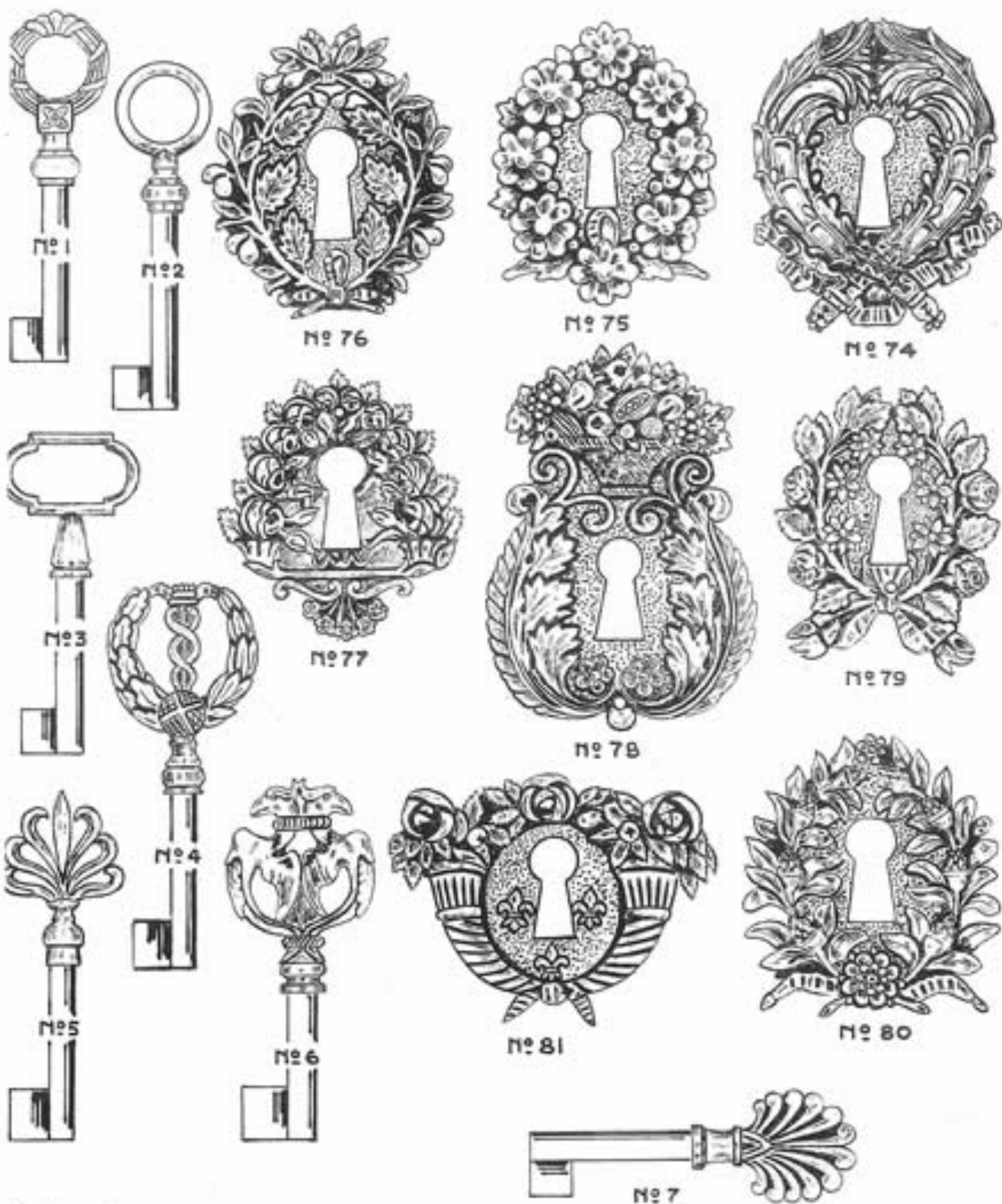


N° 2



N° 1

VOIGNÉES. BOUTONS. ENTRÉES. CLÉS. BRONZE VIEILLI OU POLI
EMPIRE. RESTAURATION. DIRECTOIRE. LOUIS PHILIPPE *Continuation*



Ech.: Grandeur



n-252



n-253



n-356



n-326



N° 385 pi
GM+PM



N° 78 pi



N° 75 pi



N° 132 pi



N° 128 pi



N° 124



N° 121



N° 395 pi



N° 125



N° 111



N° 123

10TIFS ET ROSACES. BRONZE VIEILLI OU POLI
 EMPIRE . RESTAURATION . DIRECTOIRE . LOUIS PHILIPPE

Pl 56
 H 50% PM
 H 40% PM
 H 50% PM

ETOILE

H 30% PM
 H 40% PM
 H 50% PM



N° 86



PILASTRE

DIMENSIONS EXTERIEURES EN HAUT

60. 65. 70 %



N° 97 AVEC OU SANS ENTREE



N° 84



N° 87



N° 95

Ech. : Grandeur





N^o 838 pi



N^o 129



N^o 836 pi



N^o 837 pi



N^o 830 pi



N^o 839 pi



N^o 03154 ara



N^o 7642 ara



N^o 7008 ara



N^o 9722 ara

POIGNÉES, BOUTONS, ENTRÉES, BRONZE VIEILLI OU POLI
EMPIRE, RESTAURATION, DIRECTOIRE, LOUIS PHILIPPE *Lavira*



bague de roulette



φ 17. 19. 22. 23 1/2
25. 27. 29. 31 1/2
33. 35. 37. 39 1/2



ROULETTE FAÇON CORNE

φ 23. 25. 27. 29. 31. 33 1/2
35. 37. 39 1/2

RENFORCÉ REF 5-03. φ 33 1/2

Éch. : Grandeur

POIGNEES - ENTRES -
EMPIRE - RESTAURATION - LOUIS. PHILIPPE 39^{ter}



N°95



N°343



N°94



N°RV2



N°92



RV4



N°



N°93



GM



Ni 70^{ois}



N°98



Pn

ECH: 1/1



TAILLOIR



N° 764



N° 133



N° 9076
PORTE et TIRAILL



CHAPITEAU



N° 152 PORTE
152⁰¹⁵ TIRAILL

Embree



N° 135 PORTE
135⁰¹⁵ TIRAILL

COLONIE EMPIRE

DIMENSIONS AU CARRÉ DU HAUT

40.45.50.55.60.65.70.75.80

85.90.95.100 mm

EXEMPLE MODÈLE CARRÉ DE 70 mm

chap.	50
Emb.	95



N° 136

Éch. : Grandeur



N° 128



LEC. 55



LEC 12



LEC 11



LEC 15



LEC 10



LEC 32



LEC 79



LEC 14



LEC 88



LEC 72



LEC 54



LEC 13

LEC 51



LEC 52

BOUTONS A CLAVETTE



1285



LEC 46



LEC 48



LEC 50





N°720596



N°1610



N°702



N°16



N°14



PALMETTE

φ 35.40%
45% - 50%



T.O φ 30.35%
40% - 45. 50. 55%



TR φ 30.35.40%
45% - 50. 55%



N°9206 φ 40.45.50%



N°1510



N°166

φ 12.14.16.18.20%

N°186 LAITON ORDINAIRE



φ 20.25. 30.35%
40.45.50%

MAINS LAITON FONDU Poli



N°9



N°8



N°7

TIGE ECROU ou CLAVETTE

LAITON. ESTAMPÉ



N^o 5062

LAITON. ESTAMPÉ



N^o 2052

LAITON. ESTAMPÉ



N^o 1494



N^o 386 LAITON FONDU



N^o 100

LAITON. FONDU



CASSOLETTE

GM H: 43%

MM H: 40%

PM H: 95%

LAITON FONDU



N^o 103

N^o 123

N^o 267

LAITON. FONDU



N^o 98 LAITON FONDU



N^o 95^{bis} LAITON FONDU



№ 81



№ 96



№ 98



№ 12



№ 10



№ 11



№ 103



№ 99



№ 14



№ 13



№ 22



№ 15

ch. : Grandeur

470is



N°831pi



N°779pi



N°834pi



N°778pi



N°769pi



N°777pi



N°766pi



N°768pi



N°776pi

N°757pi PM 30x40
est. A7C63Z



N°767pi



N°758pi GM

ECH: 1/1



N° 319 pi
DROITE au GRAVURE



N° 375 pi
N° 376 pi 4/11 Long. 2557 x 307m



N° 341 pi



N° 330 pi
ESQ. 1/1



N° 327 pi



N° 328 pi



N° 390 pi



N° 305 pi



N° 396 pi



N° 408 pi



N° 370 pi



N° 389 pi



N° 315 pi

DROITE
OU GAUCHE

ECH: 1/1



N° 322 Pi



N° 342 Pi



N° 378 Pi




N° 304 Pi



N° 308 Pi



N° 371 Pi



N° 311 pi



N° 321 bis pi



N° 399 pi



N° 321 pi



N° 356 pi

ECH: 1/11



N^o 320 Pi
GRUCHE



N^o 314 Pi



N^o 320 Pi
Bran



N° 401 pi




N° 402 pi

ECH: 1/1



Long. 460% x 100%

N° 329 Pi



ROSACE DE LIT 78 Pi



N° 301 Pi Long. 310% x 60%

N° 316

Long. 450% x 80%





N° 318 Pi
GAUCHE

N° 318 Pi
DROITE



N° 94 PK EN 240% X 53%



N° 308 en 330% X 90%



N° 891 en 120 X 105%



N° 788 en 285% X 105%



N° 378

φ 19cm



330% X 120%

N° 281



N° 212

φ 20cm



N° 453

φ 15cm



N° 965

φ 15cm



N° 326 Pi



N° 380 Pi



N° 395 Pi



N° 385 Pi



N° 409 Pi

HENRI III
FIN 19^e siècle





N° 421



N° 420



N° 790



N° 420 pi

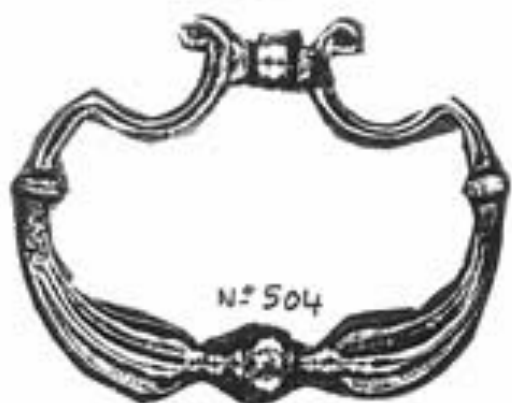


N° 425 pi



N° 420 Tiroir

ECHELLE 1/1





N° 1035 bis

N° 1033



N° 1018



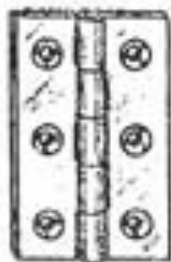
N° 1013



N° 1042



DIVERS



COMPAS

48



C/148
CROISSANT DE SECRÉTAIRE
N° 0 - 1 - 2 - 3

C/64 BIS
CROCHET DE SECRÉTAIRE
DÉCOUPÉ
- 300 - 350 - 400 mm



C/64
CROCHET DE SECRÉTAIRE
FONDU
- 300 - 350 - 400 mm



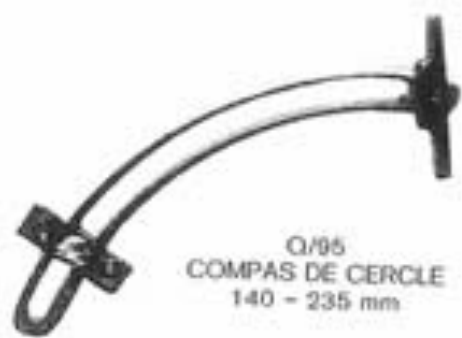
CROCHET FER FORGÉ MAIN

Long: 370% Droit et GAUCHE

G/65
GACHE DE CROCHET



C/49
COMPAS
QUEUE D'HIRONDELLE



Q/95
COMPAS DE CERCLE
140 - 235 mm

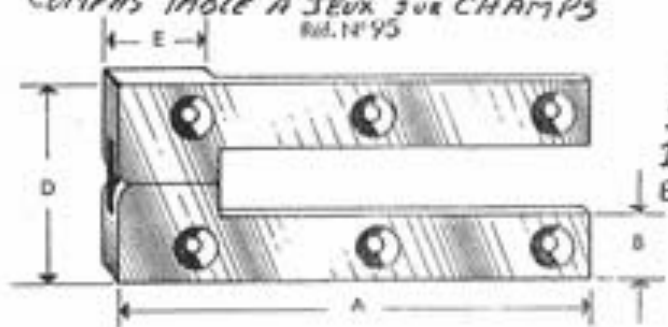


COMPAS TABLE A JEUX PLAT
Std. N° 100



A: 70% - 80% - 100% - 125%
B: 12%

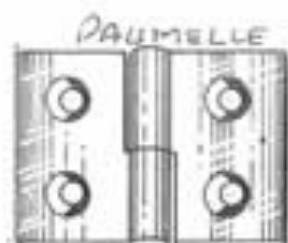
COMPAS TABLE A JEUX SUR CHAMPS
Std. N° 95



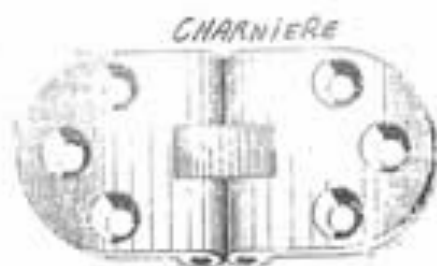
A: 70% - 80%
B: 9% - 10%
D: 30%
E: 15%



C/43
COMPAS A GRENOUILLÈRE
140 - 170 - 220 - 250
280 - 350 - 400 - 500



LAITON - POLI
DIMENSION VOIR TARIF



CHARNIERE
N° 53 30X67Z



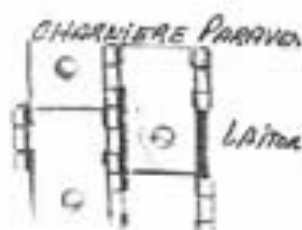
48
CHARNIERE
LAITON ORDINAIRE
ET
LAITON ETIRÉ
DIMENSION VOIR TARIF



P/2
PAUMELLE A OLIVE
DIMENSIONS VOIR TARIF



C/40
CHARNIERE DOS D'ANE
SANS ARRÊT
en 85 - 90 - 100 - 105



CHARNIERE PARAVOL
LAITON
40X20
60X20
60X25
60X30
60X35



COMPAS DE COMMODE A BASCULE



LAITON FONDU
P/370 LA PAIRE
PIVOT D'ARMOIRE
COUDE
L50 - 60 - 70 - 80 mm



LOQUETEAU DE COMMODE
A BASCULE



LAITON FONDU
LA PAIRE
P/380
PIVOT D'ARMOIRE
DROIT
L50 - 60 - 70 - 80 mm

PIVOT FER DROIT
60% - 70% - 80%
90% - 100%
LA GARNITURE
= 2 PAIRES

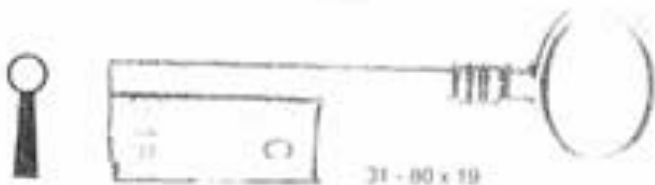
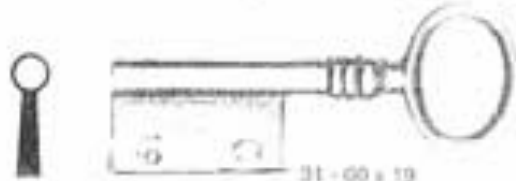
48^{Bis}

CLEFS FORÉES DE MEUBLES

Ø TIGE	5	5,5	6	6,5	7	7,5
N ^o FORURE	17	18	19	20	21	22
Ø FORURE	2,9	3,4	3,9	4,4	4,9	5,4

CLEF DE NECESSAIRE

4
2,5



31 CLÉ DE MEUBLE

Grand panneton toute

L 60
adaptable pour tiges de 15 à 20
Hauteur de panneton 23
Forure 17 à 22

L 80
adaptable pour tiges de 15 à 19
Hauteur de panneton 30
Forure 17 à 22

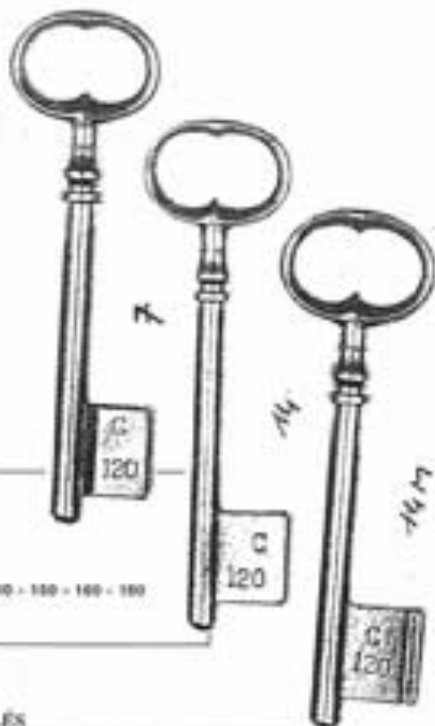
L 100
adaptable pour tiges de 15 à 20
Hauteur de panneton 30
Forure 17 à 22



49 CLÉ DE VITRINE FORÉE
tige ø 5 - forure 17 toute
L 50 hauteur de panneton 27
L 70 hauteur de panneton 25

45 CLÉ DE NECESSAIRE
tige ø 4 - forure ø 2,5 toute
L 25 - 35 - 40

7 CLÉ PANNETON PLEIN
14 A CLÉ PANNETON ANGLAIS
14 M CLÉ PANNETON A MUSEAU
anneau à pointes - toute
L 80 - 90 - 100 - 110 - 120 - 130 - 140 - 150 - 160 - 180
à bout ou forée



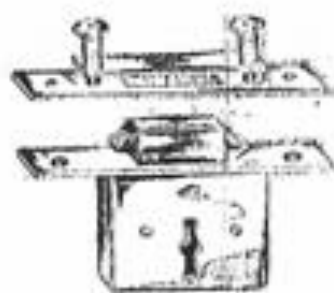



VERT FONCÉ = 6610 MARRON = 6609
VERT PÂLE = 6605 BORDEAUX = 6612
BLEU PÂLE = 6611 MARRON CLAIR = 6607
OR/JAUNE = 6603 VIEUX ROSE = 6604
OR/PÂLE = 6602 DRANGÉ = 6608
OR/BLANC = 6601


DIMENSIONS DES CLÉS

Longueur totale	100 (110)	100 (suppl)	110	120	130	140	150
Longueur de tige	66	65	70	75	85	90	100
ø tige	5	5,5	7	7,5	7,7	9	9
Hauteur panneton	18	18	20	22	24	25	27
Acrochage	18,5	20,5	21,5	24	26	28	30

SERRAURES



SERRURES d. MEUBLES




à BRASSANT

722
 RAE: 601.65%
 70% - 75%



TIROIRS NEVES
 N° 26 bis
 RAE de 20 à 100 +
 sur cote



à ENTAILLER
 RAE de 15 à 50

Art. 305



à LARGER
 RAE de 15% à 50

Art. 310

EN APPLIQUE

VITRINE



N° 528 C
 LAITON

RAE 15 à 35



LARGEUR
 SUR CÔTE
 101.14, 118%
 EN BOUTE 10.12

CARTONNIER



380

LARG: 20 - 25%



VITRINE



N° 5

HAUT et BAS
 HAUT BAS et CÔTÉ N° 6



N° 455



450



Art. 330




AUBERONNIERE
 RAE 27%

VITRINE



à Pompe
 N° 15

SERRURES HAUT ET BAS




N°304
PORTE ou TIRAIR TÊTE DÉBORDANTE
AXE: 20-25-30-35-40-45-50-55cm



N°214
PILASTRE LARG: 55%

TIRAIRS TÊTE LAITON



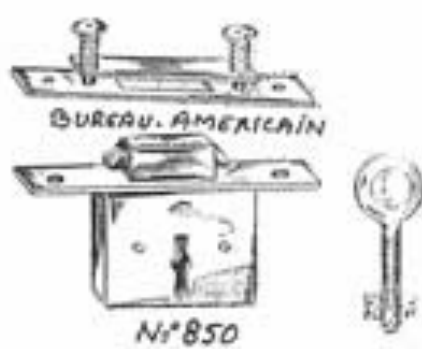
LARG: 70%

DPA
AXE: 25%-30-35-40-45-50-55-60%
65%-70-75-80-85-90-95-100%
105%-110-115-120%



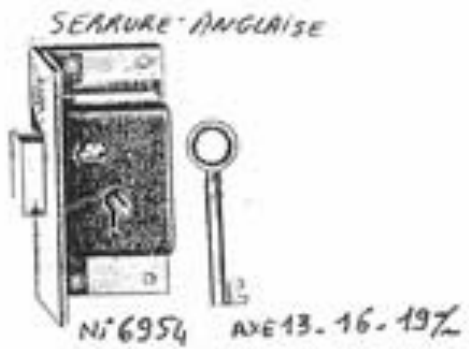
LARG: 70%

N°840 FASON MAIN
AXE: 25%-30-35-40-45-50-55-60-
70%-80-85-90%




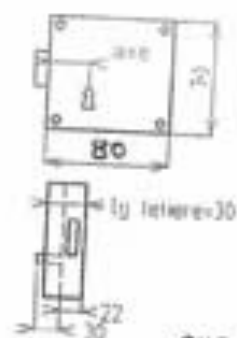
BUREAU AMERICAIN

N°850



SERRURE ANGLAISE

N°6954 AXE 13-16-19%

ARMOIRE

N° 830

AXE 25. 30. 35. 40. 45. 50. 55%

ARMOIRE

N° 305

Dimensions :

- haut : 73mm

- larg. : 50 - 55 - 60 - 65 - 70 - 75 - 80 - 85

- axe à : 20 - 25 - 30 - 35 - 40 - 45 - 50 - 55 - 60

BIBLIOTHEQUE

N° 526

Dimensions :

- hauteur : 76mm

- largeur : 34 - 40 - 45 - 50 - 55 - 60

- axe à : 15 - 20 - 25 - 30 - 35 - 40

**3241 Tiroir à entailler ancien**

Palate fer meulé - Mécanisme construit à l'ancienne 2 tours avec ressort bandelette faisant office de gorge. Clé panneton plein, dil "à museau". Anneau n° 44 lige 40. Ajustage : spécial 3241.

Dimensions :

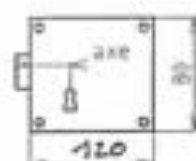
- largeur palette : 70mm

- hauteur : 75 - 85 - 95 - 105

- axe à : 40 - 50 - 60 - 70.

ARMOIRE

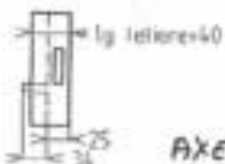
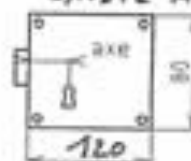
N° D 6



AXE 35. 40. 45. 50. 60. 70

EXISTE A L'ESPAGNOLETTE = D106 CG

N° D 6 CHATEAU de GENDARME



AXE 35. 40. 45. 50. 60. 70%

ESPAGNOLETTE
D105AXE 20. 25. 30. 35. 40
45. 50. 55. 60%

Hauteur 1m 60

+ SUR COMMANDE





à **ENTAILLER**

N° 722, 305, 330, 360.
 Pour les vitres.
 Pène fourreau. Grosse poignée
 antidémoulineur



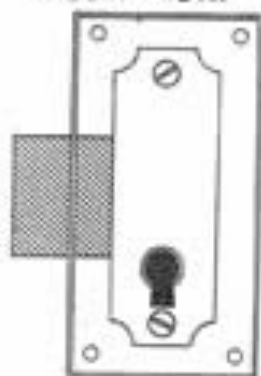
à **LARDER**

N° 310

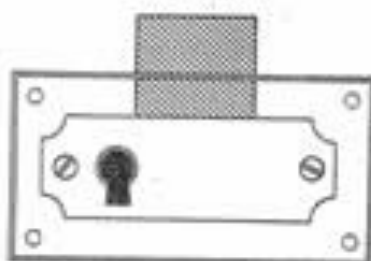


en **APPLIQUE**

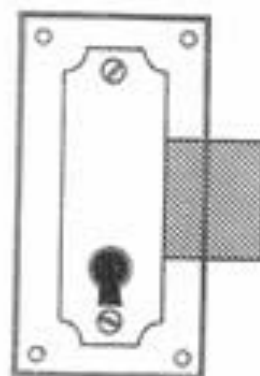
N° 452, 455, 480, vitrine, 528c
 (parties castées) distribution des clés



à **DROITE**



en **TIROIR**



à **GAUCHE**




Pène fourreau
 axe 27%



TIROIR

N° 340 LAITON
 AXE de 20% à 110%
 TOUT les 5%




Clés en fer
 axe 90%



HAUTEUR
 80%
 EPAISSEUR
 8%

Art. 215 LAITON
 AXE 10-15



LARG: 50%
 EPAISSEUR: 10%


N° 410 FER
 AXE 25-30-35




CLASSEUR
 N° 20



BATEAU MARINE



10 - LE BARRÉ - à la Pointe à la Croix, 10-9



LE BARRÉ - à la Pointe à la Croix
 Ce grand paquebot est le plus rapide de nos lignes
 Capable de faire 12000 Miles, 2000 Miles, 1000 Miles
 et de transporter 1000 Passagers et 1000000 de marchandises
 à la vitesse de 12 nœuds. 12000 Miles.

11 - LE BARRÉ - à la Pointe à la Croix, 11-1




12 - LE BARRÉ - à la Pointe à la Croix, 12-1



13 - LE BARRÉ - à la Pointe à la Croix, 13-1



14 - LE BARRÉ - à la Pointe à la Croix, 14-1



POIGNÉES FONDUES

N° 419 80x50
N° 551 90x55
N° 810 90x65

Long: 120x
140



TE. 65x112x18



EQUERRES
à PLATS
65x65x18



EQUERRES
à LITS
65x65x18

FINNERUZ FONDUS
40x30
30x40



Verrou à entailler
N° 550
EN 50x40 LP



Anneau à cuvette
N° 553



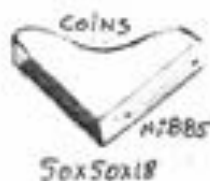
COINS ARRONDIS 1 FACE
65x65x65
COINS ARRONDIS 3 FACES



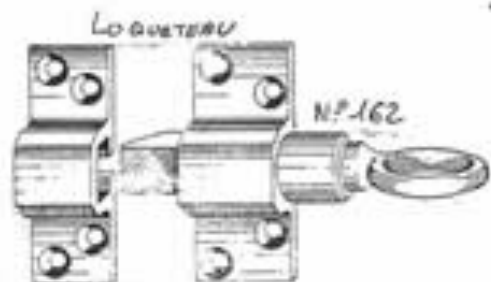
Long: 60-80-90



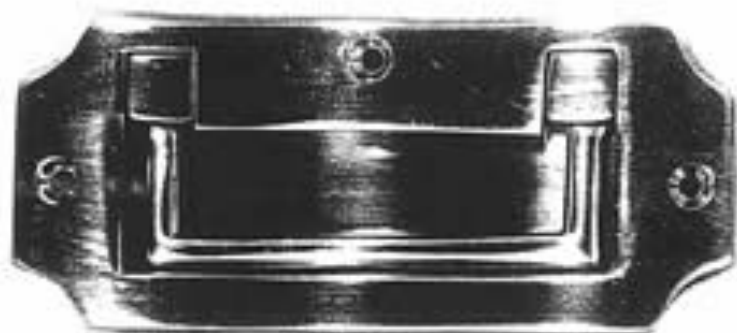
50x50x18



50x50x18



COIN ARRONDI


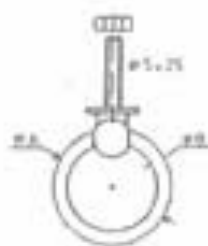


D 37




N° 25

10	4
40	5
50	5



M3948



CH 9601

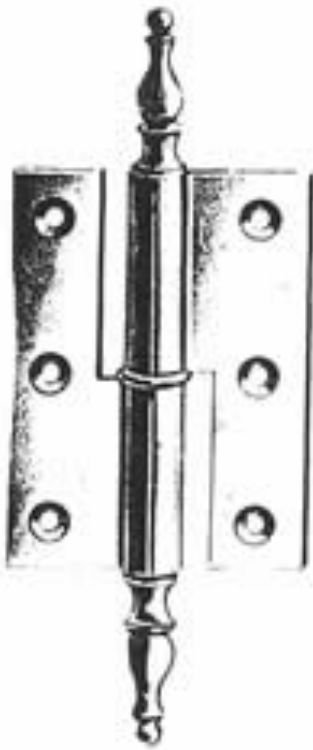


VERROU N° RV 1001



N° 556 R.T.D

DIVERS





N° 806 Bis
1607-
FER. Poli



FER. Poli
N° 801 Bis
407-507



FER. Poli
N° 800 Bis
407-507-707




LAITON. Poli
N° 1101 Bis
407-507-707

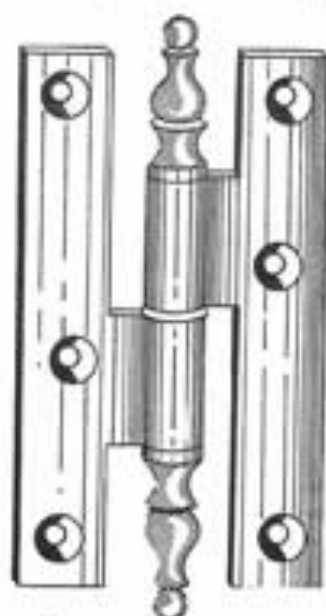


PAUMELLES A VASE
LAITON. Poli - FER. Poli
30x40
40x50
50x40
60x50

30x40
40x50
50x40
70x45



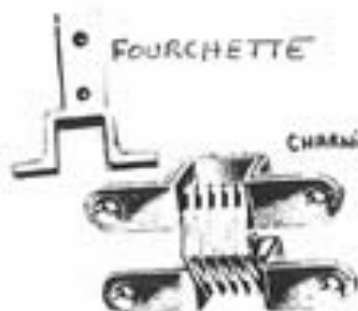
REF 25 LAITON Poli
L 40x55
L 60x55
L 75x55



PAUMELLES A VASE
FER et LAITON
VOIR BÂTIMENT



LEC 19
LAITON FONDU

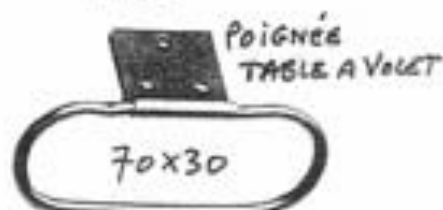
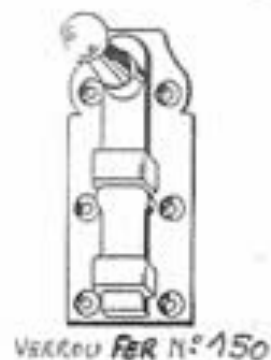



FOURCHETTE

CHARGES EN KILOGRAMMES
44. 64. 80





CHEVILLE CHÈNE



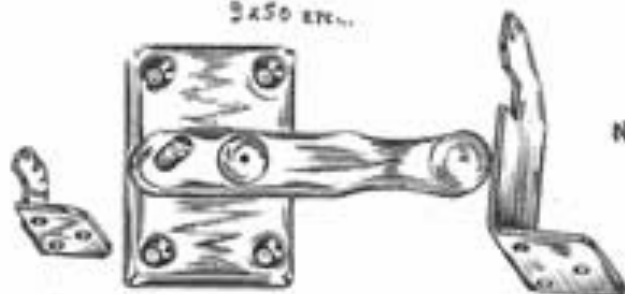
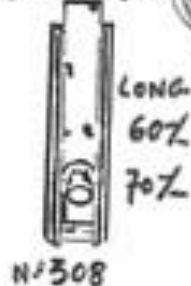
VERROU OMSLET
Laiton



LOQUETEAU DE GUERIDON



VERROU LAITON



LOQUETEAU DE TABLE

Ressorts de Placards ou d'Armoires



LOQUETEAU ALIÉN

TRQUETS DOUILLE. VIS



45/1 EN 80x33



45/2 EN 95x35
45/3 EN 445x35



LAIRA P-49 EN 90% EN FER 85%
" P-49 EN 100% EN FER 110%
" P-49 EN 70%



N° 4900 // . FER ET LAITON



WL 64 EN 95%
WL 65 EN 610



1H 4170 LAITON



N° 5-13 EN 90%
ET 70%



N° 5-14 EN 90%




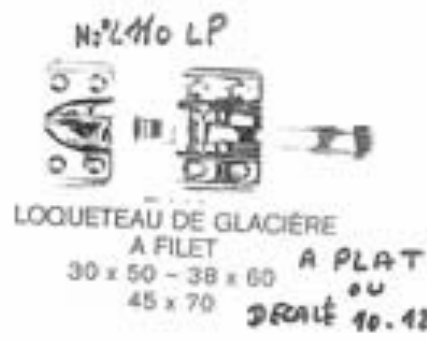
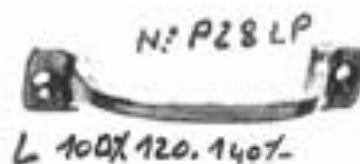


PORTE-ÉTIQUETTE


N° 578 EN 75x22



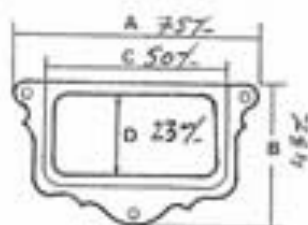
POIGNÉE CLIVETTE

N° 164 EN 90%
N° 43 EN 80%



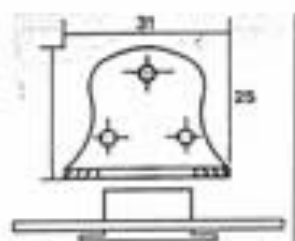


ACCESSOIRES POUR CARTONNIER

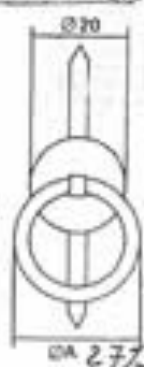


BOUTON LAITON

LOQUETEAU
DE CARTONNIER
FER-LAITONNÉ



ANNELET CARTONNIER





No 7740 axe 227.



No 7794 axe 43



No 7740 axe 192



No 518 axe 172.



No 7740 axe 162



No 45FL

FERMOIRS



No 240



No 252



C2



C1



C3



ANNELET LAITON

φ 142
18
18
18
18
18
18

CLEFS, ANNEAUX, TOUT LAITON



No 41864



ENTRÉES

No 2505510



No 233141



C4



C5




COIN RECTANG 25x25x40 LAITON

CHARNIERE DE TOUT



60x2

CHARNIERE GAIRFAIS



LONG 50cm LARG 12-16 LAITON No 79



No 106



No 41362



No 4164



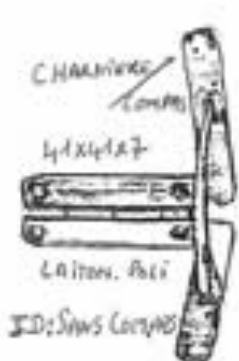
FILET



LONG. 26 LAITON



ANNELET No 22 LAITON φ 162



CHARNIERE LONG 4x14x127 LAITON. No 127 S.D. Saws Compas





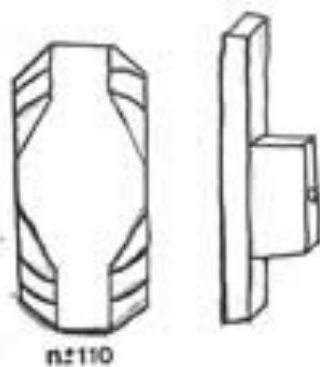
LAITON No 101



COMPAS TABLE A COURBE No 5

ART. DÉCO





n°110



n°137



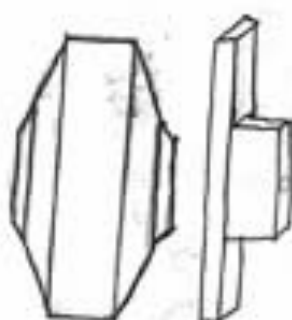
n°79



n°41



n°152



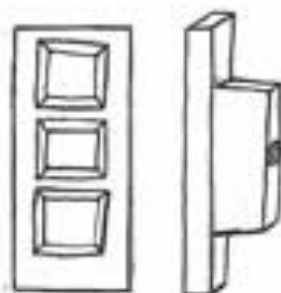
n°165



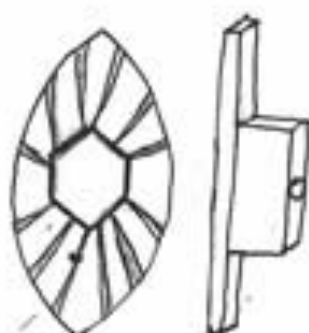
n°60



n°38



n°176



n°171



n°66



n°101



n°12



n°39



n°38



n°49



n°54



n°25



n°12



n°15



n°44



n°32



n°43



n°26



n°12 bis



n°41



n°40



n°24



n°45



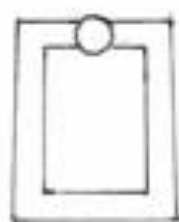
n°13



n°92



n°50



n°100



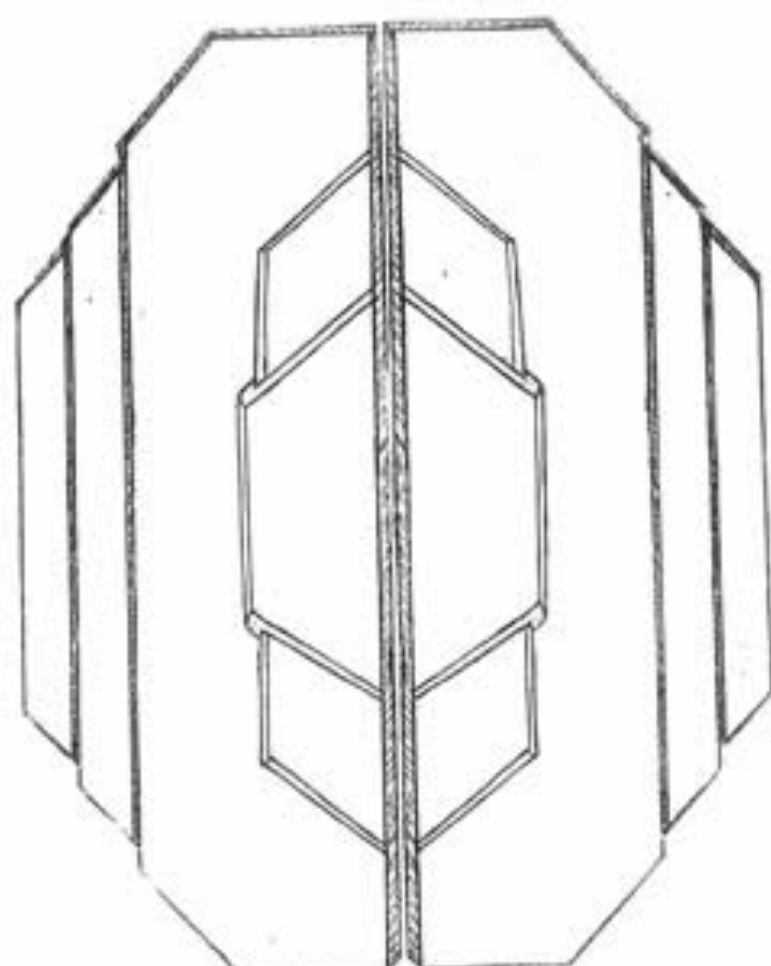
n°11



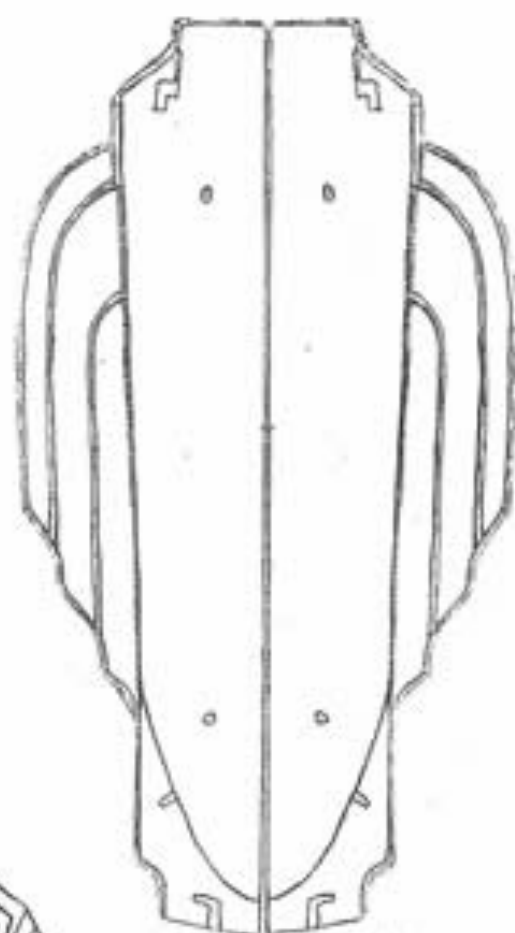
n°23



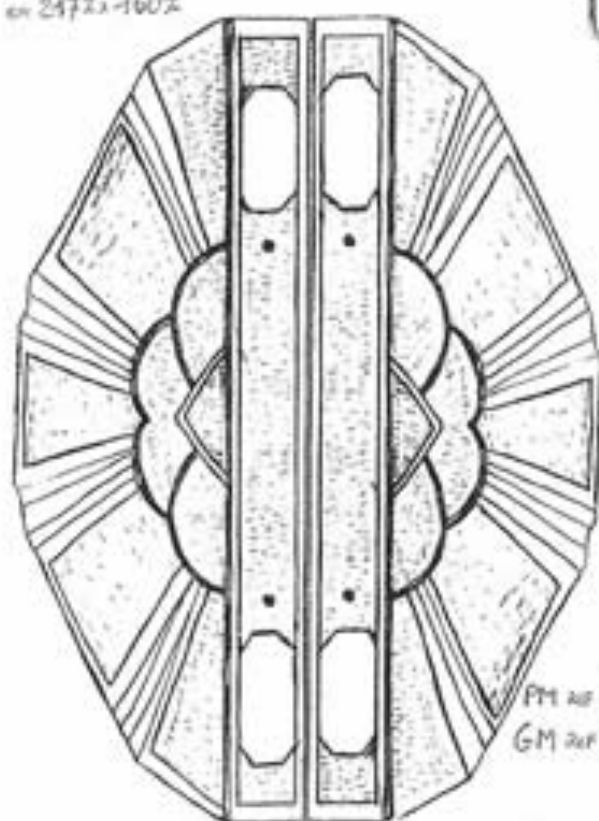
n°22



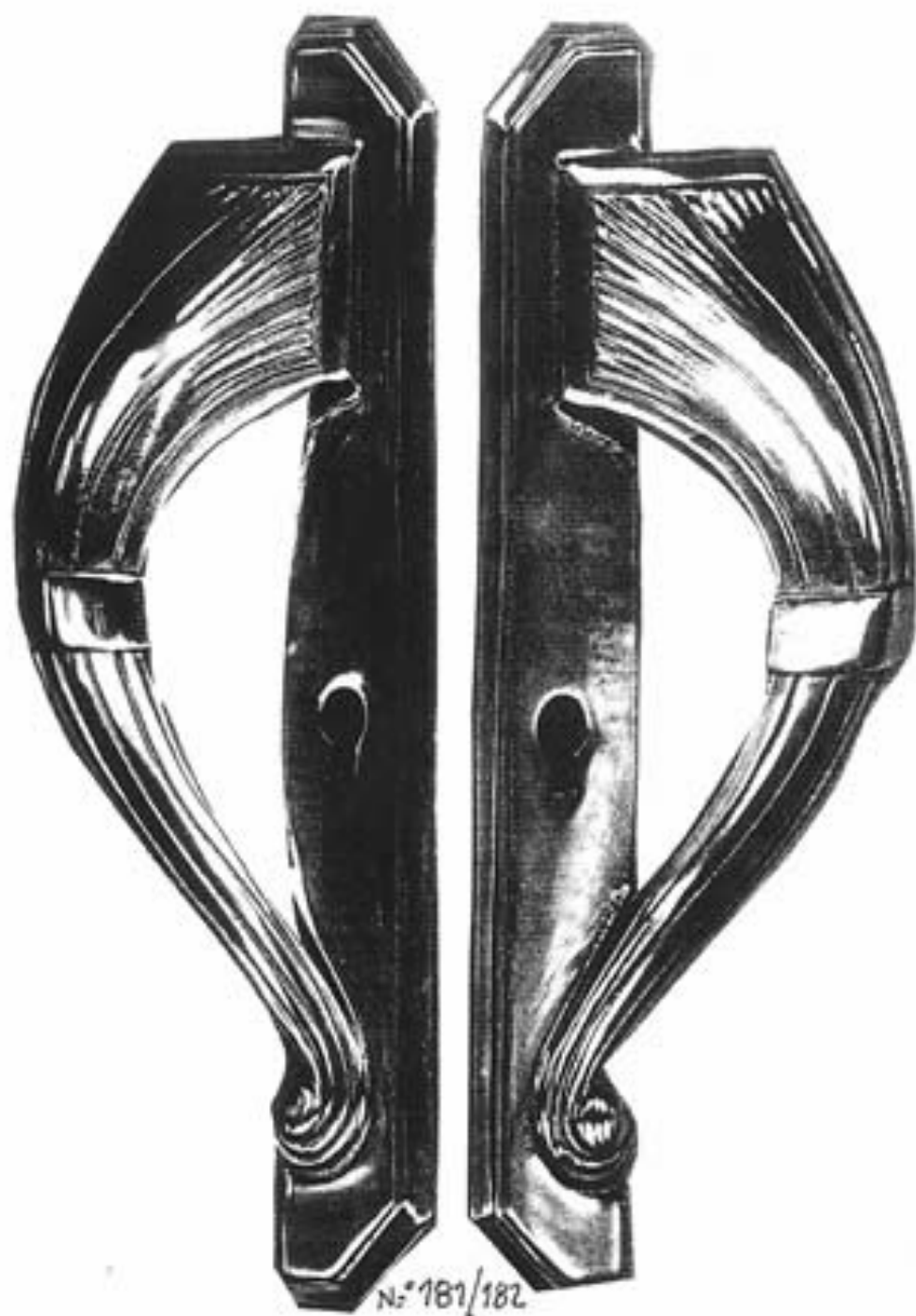
Ref AL 161 en 247x160%



Ref AL 105 en 210x110



PM Ref SL 72 en 185x130%
GM Ref SL 56 en 227x160%



N° 1905

BOUTONS



φ30

443

LP - L. NICK.



φ30

φ40

444

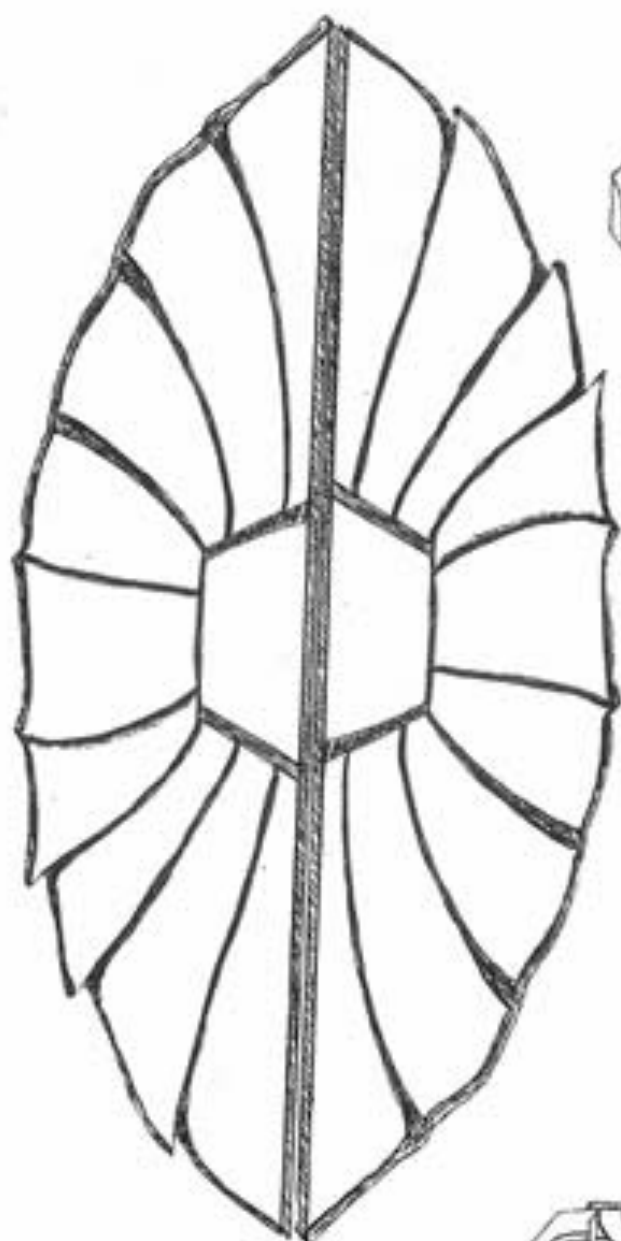
LP - L. NICK.

BOUTON CARRÉ



30x30x4
20x20x4
LAITON POLI
" CHROME

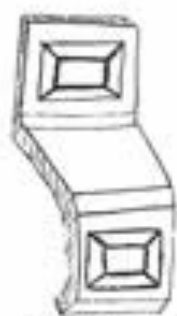
N° 31



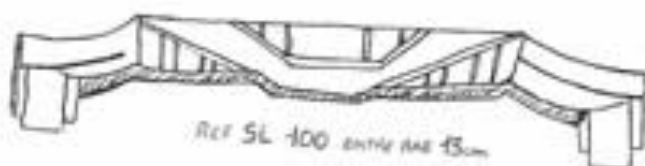
REF AL 167 en 270x130L




COUVILLE REF SL 89 ENTRE ALE 85%



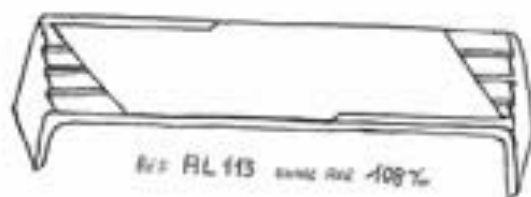
REF SL 74 en 78Lx25%




REF SL 100 ENTRE ALE 13cm



REF SL 122 ENTRE ALE 128%



REF AL 113 ENTRE ALE 108%

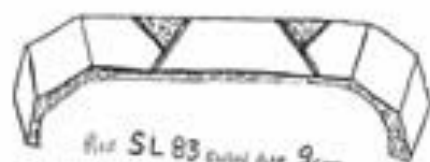


PM REF SL 74 ENTRE ALE 8cm
GM REF SL 58 - - 14cm

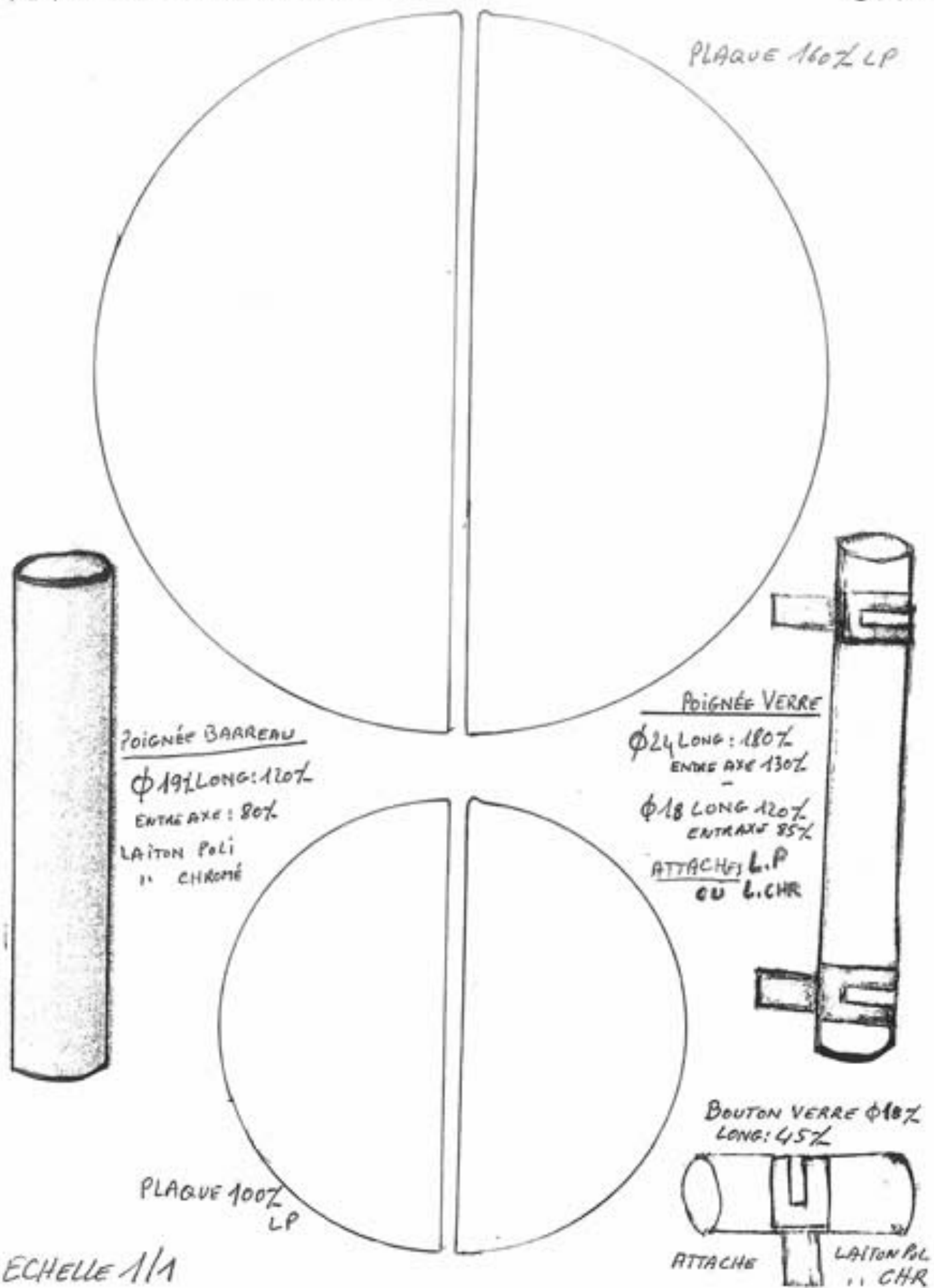


REF SL 65

ENTRE ALE 54%

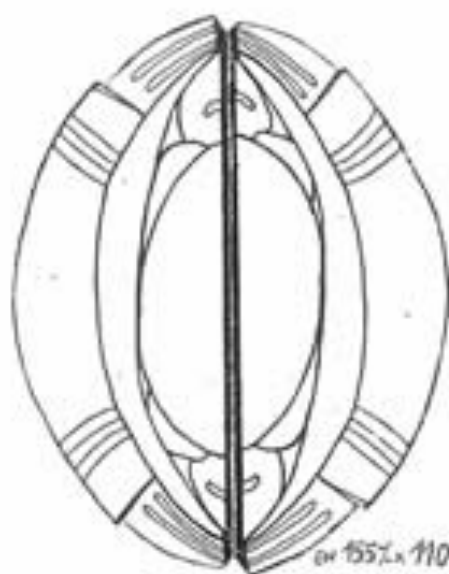


REF SL 83 ENTRE ALE 9cm

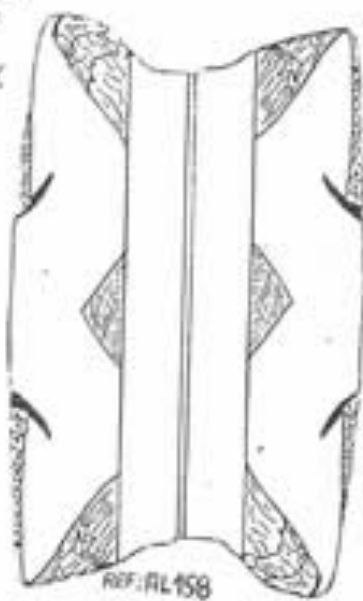




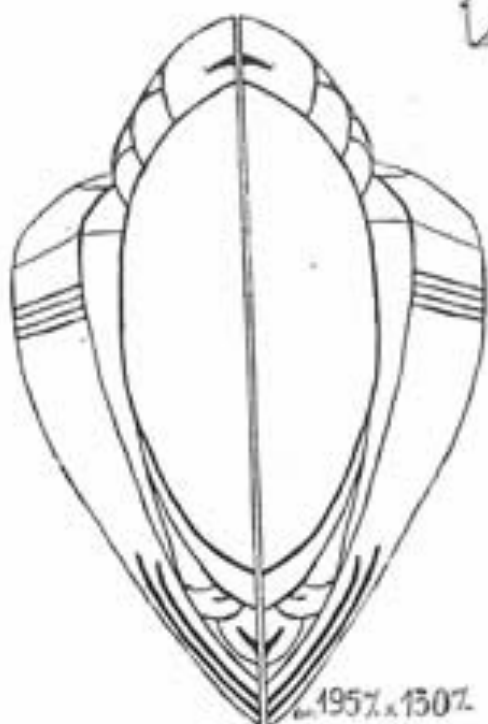
PM ref AL 140 = 130 x 140%
GM ref AL 168 = 130 x 144%



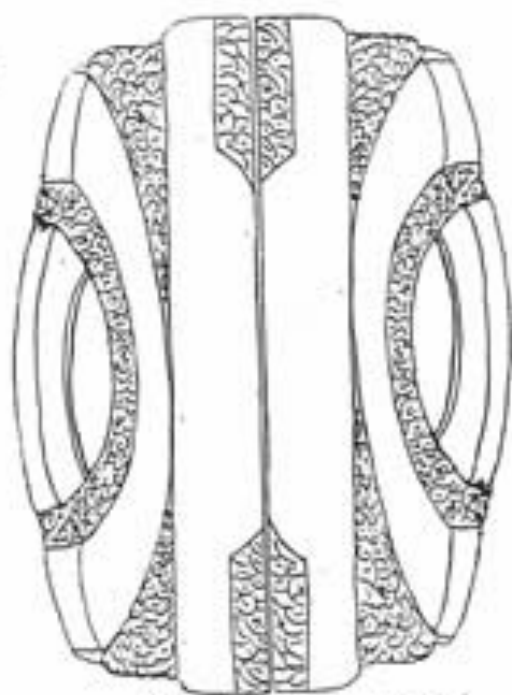
GM 155 x 110%
Ref: AL 135



ref: AL 158
= 200 x 100%



ref: AL 131
= 195 x 130%



PM ref AL 148 = 145 x 110%
GM ref AL 154 = 130 x 130%



N° 175



N° 237



N° 81



N° 82



N° 170



N° 61



N° 67



N° 236



N° 432



N° 444



N° 445




IVOIRE
N° 1



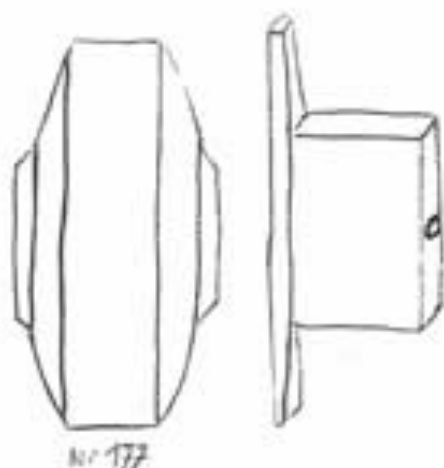
IVOIRE
N° 2



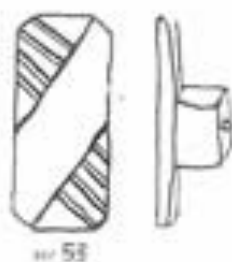
IVOIRE
N° 3



BOUTONS



N° 77



N° 53



N° 87 $\phi 20\%$
N° 88 $\phi 25\%$

ENTRÉES



N° 62



N° 6



N° 80

TÊTES de CLÉS



N° 83



N° 95



N° 85



N° 94



N° 86



N° 82



N° 91



N° 93




N° 84



N° 90



N° 780



Ref: AL-105



ROSACE

POINTE ou TIRAIL

TÊTE DE CLIF



LEC 106

TÊTE DE CLIF PASTILLE

ENTRÉE à Picot N° 70



φ 25%
30%
35%
40%

LAITON, FÉLÉ ou CHROMÉ



N° 3924



GM



PM



N° 36

ROSACE



φ 30% CHROMÉ
40 "

BOULE



φ 15 LAITON	φ 10 LAITON FÉLÉ
20	12
25	15
30	20
35	25
40	30
50	35
	40
	50

BOUTON LAITON FÉLÉ




N° 3044

φ 20%
25
30
35
40

FAÇON CORNE



φ 44%
16
20



N°31 PK LAITON FONDU

POIGNÉE CARRÉE

L. P
ou
L. CHEM



N°30 PK LAITON FONDU



LAITON FONDU

N°613

PM: Long: 80%
entre AXE 45%
GM: Long: 120%
entre AXE 65%

1930

62^{TER}



AL106


POIGNÉE COQUILLE

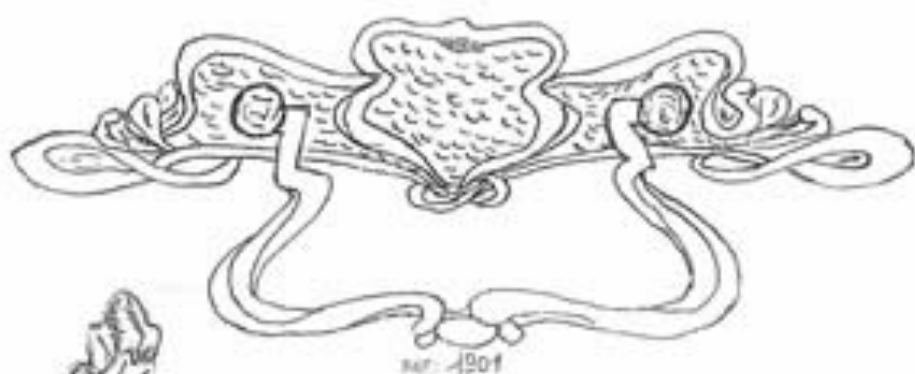


AL107

ECR: 1/1

ART. NOUVEAU





№ 1901



№ 5035



№ 341



№ 89



№ 92



№ 340
Passe et Tira



№ 1900



№ 1902



№ 71



№ 76



№ 1903



N° 301 ø30
N° 201 ø40



N° 310 ø30
N° 210 ø40



N° 305 ø30
N° 205 ø40



N° 318 ø30
N° 218 ø40



N° 215 ø40



N° 313 ø30
213 ø40



N° 219



N° 316 ø30
N° 216 ø40



N° 511 ø30
N° 211 ø40



N° 314 ø30
N° 214 ø40



N° 312 ø30
212 ø40

VERRE



N° 773 ø40
ø30



SATINÉ
N° 772 ø40
ø30



SATINÉ
N° 774 ø40
ø30